


Cuenta Pública 2020
Estado de Actividades
Del 1o. de Enero al 31 de Marzo de 2020
(Pesos)

Ente Público: **INSTITUTO DE MOVILIDAD Y DESARROLLO URBANO TERRITORIAL**

	2020	2019
Ingresos y Otros Beneficios		
Ingresos de Gestión		
Impuestos	\$425,608.62	\$0.00
Cuentas y Aportaciones de Seguridad Social	\$0.00	\$0.00
Contribuciones de Mejoras	\$0.00	\$0.00
Derechos	\$0.00	\$0.00
Productos	\$0.00	\$0.00
Aprovechamientos	\$425,608.62	\$0.00
Ingresos por Venta de Bienes y Prestación de Servicios	\$0.00	\$0.00
Participaciones, Aportaciones, Convenios, Incentivos Derivados de la Colat	\$90,624,500.00	\$90,660,558.00
Participaciones, Aportaciones, Convenios, Incentivos Derivados de la Colat	\$0.00	\$0.00
Transferencias, Asignaciones, Subsidios y Subvenciones, y Pensiones y J	\$90,624,500.00	\$90,660,558.00
Otros Ingresos y Beneficios	\$172,989.34	\$148,256.24
Ingresos Financieros	\$0.00	\$50,045.50
Incremento por Variación de Inventarios	\$0.00	\$0.00
Disminución del Exceso de Estimaciones por Pérdida o Deterioro u Obsole	\$0.00	\$0.00
Disminución del Exceso de Provisiones	\$0.00	\$0.00
Otros Ingresos y Beneficios Varíos	\$172,989.34	\$98,210.74
Total Ingresos y Otros Beneficios	\$91,163,097.96	\$91,008,814.24
Gastos y Otras Peridas		
Gastos de Funcionamiento		
Servicios Personales	\$35,621,906.35	\$4,995,840.29
Materiales y Suministros	\$9,917,488.03	\$2,470,949.28
Servicios Generales	\$2,404,718.63	\$602,428.80
Transferencias, Asignaciones, Subsidios y Otras Ayudas	\$23,289,689.69	\$1,922,462.21
Transferencias Internas y Asignaciones al Sector Público	\$59,177,705.17	\$53,158,751.38
Transferencias al Resto del Sector Público	\$161.59	\$0.00
Subsidios y Subvenciones	\$28,583,373.48	\$13,030,021.38
Ayudas Sociales	\$0.00	\$0.00
Pensiones y Jubilaciones	\$0.00	\$0.00
Transferencias a Fideicomisos, Mandatos y Contratos Análogos	\$0.00	\$0.00
Transferencias a la Seguridad Social	\$30,584,180.10	\$20,128,730.00
Donativos	\$0.00	\$0.00
Transferencias al Exterio	\$0.00	\$0.00
Participaciones y Aportaciones	\$0.00	\$0.00
Aportaciones	\$0.00	\$0.00
Convenios	\$0.00	\$0.00
Intereses, Comisiones y Otros Gastos de la Deuda Pública	\$0.00	\$0.00
Intereses de la Deuda Pública	\$0.00	\$0.00
Comisiones de la Deuda Pública	\$0.00	\$0.00
Gastos de la Deuda Pública	\$0.00	\$0.00
Costo por Coberturas	\$0.00	\$0.00
Apoyos Financieros	\$0.00	\$0.00
Otros Gastos y Pérdidas Extraordinarias	\$1,482,569.13	\$0.00
Estimaciones, Depreciaciones, Deteriores, Obsolescencia y Amortizaciones	\$1,482,569.13	\$0.00
Provisiones	\$0.00	\$0.00
Disminución de Inventarios	\$0.00	\$0.00
Aumento por Insuficiencia de Estimaciones por Pérdida o Deterioro u Obs	\$0.00	\$0.00
Aumento por Insuficiencia de Provisiones	\$0.00	\$0.00
Otros Gastos	\$0.00	\$0.00
Inversión Pública	\$0.00	\$0.00
Inversión Pública No Capitalizable	\$0.00	\$0.00
Total Gastos y Otras Pérdidas	\$96,262,200.65	\$58,154,591.67
Resultado del Ejercicio (Ahorro / Desahorro)	-\$5,119,102.69	\$32,854,222.57

Bajo protesta de decir verdad declaramos que los Estados Financieros y sus Notas son razonablemente correctos y responsabilidad del emisor.



Lic. Gastón José Pedrero Solís
Director de Administración




Ing. Aref Miguel Karam Espositos
Director General


Cuenta Pública 2020
Estado de Situación Financiera
Del 1o. de Enero al 31 de Marzo de 2020
(Pesos)

Ente Público: INSTITUTO DE MOVILIDAD Y DESARROLLO URBANO TERRITORIAL

	2020	2019
Activo		
Activo Circulante		
Efectivo y Equivalentes	\$23,707,422.86	\$58,141,537.25
Derechos a Recibir Efectivo o Equivalentes	\$43,784.84	\$292,751.18
Derechos a Recibir Bienes o Servicios	\$0.00	\$0.00
Inventarios	\$0.00	\$0.00
Almacenes	\$0.00	\$0.00
Estimación por Pérdida o Deterioro de Activos Circulantes	\$0.00	\$0.00
Otros Activos Circulantes	\$0.00	\$0.00
Total Activo Circulante	\$23,751,207.70	\$58,434,288.43
Activo No Circulante		
Inversiones Financieras a Largo Plazo	\$0.00	\$0.00
Derechos a Recibir Efectivo o Equivalentes a Largo Plazo	\$0.00	\$0.00
Bienes Inmuebles, Infraestructura y Construcciones en Proceso	\$117,139,027.18	\$110,517,451.73
Bienes Muebles	\$13,442,763.36	\$4,677,722.20
Activos Intangibles	\$996,188.17	\$36,124.40
Depreciación, Deterioro y Amortización Acumulada de Bienes	-\$22,181,213.38	-\$2,751,100.63
Activos Diferidos	\$0.00	\$0.00
Estimación por Pérdida o Deterioro de Activos No Circulantes	\$0.00	\$0.00
Otros Activos No Circulantes	\$0.00	\$0.00
Total Activo No Circulante	\$109,396,775.33	\$112,480,197.70
Total Activo	\$133,137,983.03	\$170,914,486.13
Activo		
Activo Circulante		
Cuentas por Pagar a Corto Plazo	\$0.00	\$0.00
Documentos por Pagar a Corto Plazo	\$0.00	\$0.00
Percepción a Corto Plazo de la Deuda Pública a Largo Plazo	\$0.00	\$0.00
Títulos y Valores a Corto Plazo	\$0.00	\$0.00
Pasivos Diferidos a Corto Plazo	\$0.00	\$0.00
Fondos y Bienes de Terceros en Garantía Y/O Administración a Corto Plazo	\$4,854,115.80	\$5,009,431.30
Provisiones a Corto Plazo	\$95,582.46	\$141,740.98
Otros Pasivos a Corto Plazo	\$594.87	\$0.00
Total Pasivo Circulante	\$8,311,464.85	\$5,794,982.40
Pasivo No Circulante		
Cuentas por Pagar a Largo Plazo	\$0.00	\$0.00
Documentos por Pagar a Largo Plazo	\$0.00	\$0.00
Deuda Pública a Largo Plazo	\$0.00	\$0.00
Pasivos Diferidos a Largo Plazo	\$0.00	\$0.00
Fondos y Bienes de Terceros en Garantía Y/O Administración a Largo Plazo	\$0.00	\$0.00
Provisiones a Largo Plazo	\$0.00	\$0.00
Total Pasivo No Circulante	\$0.00	\$0.00
Total Pasivo	\$8,311,464.85	\$5,794,982.40
Hacienda Pública / Patrimonio Contribuido		
Aportaciones	\$2,848,559.72	\$2,848,559.72
Donaciones de Capital	\$1,892,898.38	\$1,892,898.38
Actualización de la Hacienda Pública/Patrimonio	\$955,661.34	\$955,661.34
Hacienda Pública / Patrimonio Generado	\$121,977,958.46	\$162,270,944.01
Resultados del Ejercicio (Ahorro / Desahorro)	-\$5,119,102.68	\$52,854,222.57
Resultados de Ejercicios Anteriores	\$127,377,489.58	\$109,387,159.87
Revalúos	\$0.00	\$0.00
Reservas	\$0.00	\$0.00
Rectificaciones de Resultados de Ejercicios Anteriores	\$19,561.57	\$19,561.57
Exceso o Insuficiencia en la Actualización de la Hacienda Pública/Patrimonio	\$0.00	\$0.00
Resultado por Posición Monetaria	\$0.00	\$0.00
Resultado por Tenencia de Activos No Monetarios	\$0.00	\$0.00
Total Hacienda Pública / Patrimonio	\$124,826,516.18	\$165,119,503.73
Total Pasivo y Hacienda Pública / Patrimonio	\$133,137,983.03	\$170,914,486.13

Bajo protesta de decir verdad declaramos que los Estados Financieros y sus Notas son razonablemente correctos y responsabilidad del emisor.



Ing. Aref Miguel Karam Expositos
Director General



Lic. Gaston Jose Pedroso Solis
Director de Administración

Cuenta Pública 2020
Estado de Flujo de Efectivo
Del 1o. de Enero al 31 de Marzo de 2020
(Pesos)
Ente Público: **INSTITUTO DE MOVILIDAD Y DESARROLLO URBANO TERRITORIAL**

Concepto	2020		2019	
	2020	2019	2020	2019
Flujos de Efectivo de Las Actividades de Operación				
Origen				
Impuestos	\$91,163,097.96	\$91,151,457.94	\$0.00	\$0.00
Cuotas y Aportaciones de Seguridad Social	\$0.00	\$0.00	\$0.00	\$0.00
Contribuciones de Mejoras	\$0.00	\$0.00	\$0.00	\$0.00
Derechos	\$0.00	\$0.00	\$0.00	\$0.00
Productos	\$425,608.62	\$50,045.50	\$0.00	\$0.00
Aprovechamientos	\$0.00	\$0.00	\$0.00	\$0.00
Ingresos por Venta de Bienes y Prestación de Servicios	\$112,989.34	\$98,210.74	\$0.00	\$0.00
Participaciones y Aportaciones, Convenios, Incentivos Derivados de la Col	\$0.00	\$0.00	\$0.00	\$0.00
Transferencias, Asignaciones, Subsidios y Subvenciones, y Pensiones y JI	\$90,624,500.00	\$90,360,658.00	\$0.00	\$0.00
Otros Orígenes de Operación	\$0.00	\$122,843.70	\$0.00	\$0.00
Aplicación				
Servicios Personales	\$94,873,789.29	\$38,154,591.67	\$0.00	\$0.00
Materiales y Suministros	\$9,917,468.03	\$2,470,849.28	\$0.00	\$0.00
Servicios Generales	\$2,404,718.63	\$602,428.80	\$0.00	\$0.00
Transferencias Internas y Asignaciones al Sector Público	\$23,299,699.69	\$1,922,462.21	\$0.00	\$0.00
Transferencias al Resto del Sector Público	\$151.59	\$0.00	\$0.00	\$0.00
Subsidios y Subvenciones	\$59,177,553.58	\$33,158,751.38	\$0.00	\$0.00
Ayudas Sociales	\$0.00	\$0.00	\$0.00	\$0.00
Pensiones y Jubilaciones	\$0.00	\$0.00	\$0.00	\$0.00
Transferencias a Fideicomisos, Mandatos y Contratos Análogos	\$0.00	\$0.00	\$0.00	\$0.00
Transferencias a la Seguridad Social	\$0.00	\$0.00	\$0.00	\$0.00
Donativos	\$0.00	\$0.00	\$0.00	\$0.00
Transferencias al Exterior	\$0.00	\$0.00	\$0.00	\$0.00
Participaciones	\$0.00	\$0.00	\$0.00	\$0.00
Aportaciones	\$0.00	\$0.00	\$0.00	\$0.00
Convenios	\$0.00	\$0.00	\$0.00	\$0.00
Otras Aplicaciones de Operación	\$74,177.77	\$0.00	\$0.00	\$0.00
Flujos Netos de Efectivo por Actividades de Operación	-\$5,710,691.33	\$52,376,866.27	\$0.00	\$52,376,866.27
Flujos de Efectivo de Las Actividades de Inversión				
Origen				
Bienes Inmuebles, Infraestructura y Construcciones en Proceso	\$0.00	\$0.00	\$0.00	\$0.00
Bienes Muebles	\$0.00	\$0.00	\$0.00	\$0.00
Otros Orígenes de Inversión	\$0.00	\$0.00	\$0.00	\$0.00
Aplicación				
Bienes Inmuebles, Infraestructura y Construcciones en Proceso	\$425,608.62	\$1,318,377.77	\$0.00	\$0.00
Bienes Muebles	\$0.00	\$0.00	\$0.00	\$0.00
Otras Aplicaciones de Inversión	\$112,989.34	\$358,904.00	\$0.00	\$0.00
Flujos Netos de Efectivo por Actividades de Inversión	\$548,597.96	\$1,677,281.77	\$0.00	\$0.00
Flujos de Efectivo de Las Actividades de Financiamiento				
Origen				
Endeudamiento Neto				
Interno	\$9,917,468.03	\$2,470,849.28	\$0.00	\$0.00
Externo	\$2,404,718.63	\$602,428.80	\$0.00	\$0.00
Otros Orígenes de Financiamiento	\$23,299,699.69	\$1,922,462.21	\$0.00	\$0.00
Aplicación				
Servicios de la Deuda				
Interno	\$59,177,553.58	\$33,158,751.38	\$0.00	\$0.00
Externo	\$0.00	\$0.00	\$0.00	\$0.00
Otras Aplicaciones de Financiamiento	\$0.00	\$0.00	\$0.00	\$0.00
Flujos Netos de Efectivo por Actividades de Financiamiento	\$59,177,553.58	\$33,158,751.38	\$0.00	\$0.00
Incremento/Disminución Neta en el Efectivo y Equivalentes al Efectivo	\$53,466,862.24	-\$5,029,669.10	\$52,376,866.27	\$52,376,866.27
Efectivo y Equivalentes al Efectivo al Inicio del Ejercicio	\$5,710,691.33	\$28,737,091.96	\$5,164,670.98	\$5,164,670.98
Efectivo y Equivalentes al Efectivo al Final del Ejercicio	\$59,177,553.58	\$23,707,422.86	\$58,141,537.25	\$58,141,537.25

Bajo protesta de decir verdad declaramos que los Estados Financieros y sus Notas son razonablemente correctos y responsabilidad del emisor.


Ing. Aref Miguel Keram Espositos
Director General


Lic. Gaston Jose Pedrero Solis
Director de Administración

Cuenta Pública 2020
Estado de Cambios en la Situación Financiera
Del 1o. de Enero al 31 de Marzo de 2020
(Pesos)

Ente Público: INSTITUTO DE MOVILIDAD Y DESARROLLO URBANO TERRITORIAL

Categoría	Origen	Aplicación	Concepto	Origen	Aplicación
Activo					
Activo Circulante	\$26,349,620.59	\$1,518,977.77	Pasivo	\$0.00	\$13,718,878.64
Efectivo y Equivalentes	\$24,867,031.46	\$0.00	Pasivo Circulante	\$0.00	\$13,718,878.64
Derechos a Recibir Efectivo o Equivalentes	\$5,029,589.10	\$0.00	Cuentas por Pagar a Corto Plazo	\$0.00	\$13,685,790.19
Derechos a Recibir Bienes o Servicios	\$19,837,362.36	\$0.00	Documentos por Pagar a Corto Plazo	\$0.00	\$0.00
Inventarios	\$0.00	\$0.00	Pérdida a Corto Plazo de la Deuda Pública a Largo Plazo	\$0.00	\$0.00
Almacenes	\$0.00	\$0.00	Títulos y Valores a Corto Plazo	\$0.00	\$0.00
Estimación por Pérdida o Deterioro de Activos Circulantes	\$0.00	\$0.00	Pasivos Diferidos a Corto Plazo	\$0.00	\$0.00
Otros Activos Circulantes	\$0.00	\$0.00	Fondos y Bienes de Terceros en Garantía Y/O Administración a Corto Plazo	\$0.00	\$19,513.28
Activo No Circulante	\$1,482,589.13	\$1,518,977.77	Provisiones a Corto Plazo	\$0.00	\$0.00
Inversiones Financieras a Largo Plazo	\$0.00	\$0.00	Otros Pasivos a Corto Plazo	\$0.00	\$13,575.17
Derechos a Recibir Efectivo o Equivalentes a Largo Plazo	\$0.00	\$0.00	Pasivo No Circulante	\$0.00	\$0.00
Bienes Inmuebles, Infraestructura y Construcciones en Proceso	\$0.00	\$0.00	Cuentas por Pagar a Largo Plazo	\$0.00	\$0.00
Bienes Muebles	\$0.00	\$0.00	Documentos por Pagar a Largo Plazo	\$0.00	\$0.00
Activos Intangibles	\$0.00	\$0.00	Deuda Pública a Largo Plazo	\$0.00	\$0.00
Depreciación, Deterioro y Amortización Acumulada de Bienes	\$0.00	\$0.00	Pasivos Diferidos a Largo Plazo	\$0.00	\$0.00
Activos Diferidos	\$1,482,589.13	\$0.00	Fondos y Bienes de Terceros en Garantía Y/O en Administración a Largo Plazo	\$0.00	\$0.00
Estimación por Pérdida o Deterioro de Activos No Circulantes	\$0.00	\$0.00	Provisiones a Largo Plazo	\$0.00	\$0.00
Otros Activos No Circulantes	\$0.00	\$0.00	Hacienda Pública/ Patrimonio	\$24,897,476.00	\$36,209,240.18
			Hacienda Pública/ Patrimonio Contribuido	\$0.00	\$0.00
			Aportaciones	\$0.00	\$0.00
			Donaciones de Capital	\$0.00	\$0.00
			Actualización de la Hacienda Pública / Patrimonio	\$0.00	\$0.00
			Hacienda Pública/ Patrimonio Generado	\$24,897,476.00	\$36,209,240.18
			Resultados del Ejercicio (Ahorro / Desahorro)	\$0.00	\$0.00
			Resultados de Ejercicios Anteriores	\$24,897,476.00	\$0.00
			Revalúos	\$0.00	\$0.00
			Reservas	\$0.00	\$0.00
			Rectificaciones de Resultados de Ejercicios Anteriores	\$0.00	\$0.00
			Exceso o Insuficiencia en la Actualización de la Hacienda Pública/ Patrimonio	\$0.00	\$0.00
			Resultado por Posición Monetaria	\$0.00	\$0.00
			Resultado por Tenencia de Activos No Monetarios	\$0.00	\$0.00

Bajo protesta de decir verdad declaramos que los Estados Financieros y sus Notas son razonablemente correctos y responsabilidad del emisor.

Ing. Aref Miguel Karam Espinoza
Director General

Lic. Gastón José Pedrero Solís
Director de Administración

Cuenta Pública 2020
 Estado Analítico del Activo
 Del 1o. de Enero al 31 de Marzo de 2020
 (Pesos)

Ente Público: INSTITUTO DE MOVILIDAD Y DESARROLLO URBANO TERRITORIAL

Concepto	Saldo Inicial	Cargos del Periodo	Abonos del Periodo	Saldo Final	Variación del Periodo
Activo					
Activo Circulante					
Efectivo y Equivalentes	\$48,618,239.16	\$179,537,082.30	\$204,404,113.76	\$23,751,207.70	-\$24,867,031.46
Derechos a Recibir Efectivo o Equivalentes	\$28,737,091.96	\$133,607,217.56	\$138,636,886.66	\$23,707,422.86	-\$5,029,669.10
Derechos a Recibir Bienes o Servicios	\$19,881,147.20	\$45,630,697.84	\$65,468,060.20	\$43,784.84	-\$19,837,362.36
Inventarios	\$0.00	\$299,166.90	\$299,166.90	\$0.00	\$0.00
Almacenes	\$0.00	\$0.00	\$0.00	\$0.00	\$0.00
Estimación por Pérdida o Deterioro de Activos Circulantes	\$0.00	\$0.00	\$0.00	\$0.00	\$0.00
Otros Activos Circulantes	\$0.00	\$0.00	\$0.00	\$0.00	\$0.00
Activo No Circulante					
Inversiones Financieras a Largo Plazo	\$109,550,386.69	\$1,316,977.77	\$1,482,589.13	\$109,386,775.33	-\$163,611.36
Derechos a Recibir Efectivo o Equivalentes a Largo Plazo	\$0.00	\$0.00	\$0.00	\$0.00	\$0.00
Bienes Inmuebles, Infraestructura y Construcciones en Proceso	\$117,139,027.18	\$0.00	\$0.00	\$117,139,027.18	\$0.00
Bienes Muebles	\$13,083,859.36	\$358,904.00	\$0.00	\$13,442,763.36	\$358,904.00
Activos Intangibles	\$36,124.40	\$960,073.77	\$0.00	\$996,198.17	\$960,073.77
Depreciación, Deterioro y Amortización Acumulada de Bienes	-\$20,708,624.25	\$0.00	\$1,482,589.13	-\$22,191,213.38	-\$1,482,589.13
Activos Diferidos	\$0.00	\$0.00	\$0.00	\$0.00	\$0.00
Estimación por Pérdida o Deterioro de Activos No Circulantes	\$0.00	\$0.00	\$0.00	\$0.00	\$0.00
Otros Activos No Circulantes	\$0.00	\$0.00	\$0.00	\$0.00	\$0.00
Total Activo	\$158,168,625.85	\$180,856,060.07	\$205,886,702.89	\$133,137,983.03	-\$25,030,642.82

Bajo protesta de decir verdad declaramos que los Estados Financieros y sus Notas son razonablemente correctos y responsabilidad del emisor.

Ing. Aref Miguel Katam Espositos
 Director General

Lic. Gaston Jose Pedrero Solis
 Director de Administración

Cuenta Pública 2020
Estado Analítico de la Deuda y Otros Pasivos
Del 1o. de Enero al 31 de Marzo de 2020
(Pesos)

Ente Público: **INSTITUTO DE MOVILIDAD Y DESARROLLO URBANO TERRITORIAL**

Denominación de las Deudas	Moneda de Contratación	Institución o País Acreedor	Saldo Inicial del Periodo	Saldo Final del Periodo
Deuda Pública				
Corto Plazo				
Deuda Interna				
Instituciones de Crédito			\$0.00	\$0.00
Títulos y Valores			\$0.00	\$0.00
Arrendamientos Financieros			\$0.00	\$0.00
Deuda Externa				
Organismos Financieros Internacionales			\$0.00	\$0.00
Deuda Bilateral			\$0.00	\$0.00
Títulos y Valores			\$0.00	\$0.00
Arrendamientos Financieros			\$0.00	\$0.00
Subtotal a Corto Plazo			\$0.00	\$0.00
Largo Plazo				
Deuda Interna				
Instituciones de Crédito			\$0.00	\$0.00
Títulos y Valores			\$0.00	\$0.00
Arrendamientos Financieros			\$0.00	\$0.00
Deuda Externa				
Organismos Financieros Internacionales			\$0.00	\$0.00
Deuda Bilateral			\$0.00	\$0.00
Títulos y Valores			\$0.00	\$0.00
Arrendamientos Financieros			\$0.00	\$0.00
Subtotal a Largo Plazo			\$0.00	\$0.00
Otros Pasivos	Peso	Mex.	\$22,030,343.49	\$6,311,464.85
Total Deuda y Otros Pasivos	Peso	Mex.	\$22,030,343.49	\$6,311,464.85

Bajo protesta de decir verdad declaramos que los Estados Financieros y sus Notas son razonablemente correctos y responsabilidad del emisor.

Ing. Aref Miguel Karam Espositos
Director General

Lic. Gastón José Peñarero Solís
Director de Administración

Cuenta Pública 2020
Estado de Variación en la Hacienda Pública
Del 1o. de Enero al 31 de Marzo de 2020
(Pesos)

Ente Público: INSTITUTO DE MOVILIDAD Y DESARROLLO URBANO TERRITORIAL

Concepto	Hacienda Pública/ Patrimonio Contribuido	Hacienda Pública/ Patrimonio o Generado de Ejercicios Anteriores	Hacienda Pública/ Patrimonio o Generado de Ejercicios Anteriores	Exceso o Insuficiencia en la Actualización de la Hacienda Pública/ Patrimonio	Total
Hacienda Pública / Patrimonio Contribuido Neto del Ejercicio Anterior	\$2,848,559.72	\$0.00	\$0.00	\$0.00	\$2,848,559.72
Aportaciones	\$1,892,898.38	\$0.00	\$0.00	\$0.00	\$1,892,898.38
Donaciones de Capital	\$955,661.34	\$0.00	\$0.00	\$0.00	\$955,661.34
Actualización de la Hacienda Pública/ Patrimonio	\$0.00	\$0.00	\$0.00	\$0.00	\$0.00
Hacienda Pública / Patrimonio Generado Neto del Ejercicio Anterior	\$0.00	\$102,968,279.64	\$30,321,443.00	\$0.00	\$133,289,722.64
Resultados del Ejercicio (Ahorro/Desahorro)	\$0.00	\$0.00	\$30,321,443.00	\$0.00	\$30,321,443.00
Resultados de Ejercicios Anteriores	\$0.00	\$102,948,718.07	\$0.00	\$0.00	\$102,948,718.07
Revalúos	\$0.00	\$0.00	\$0.00	\$0.00	\$0.00
Reservas	\$0.00	\$0.00	\$0.00	\$0.00	\$0.00
Rectificaciones de Resultados de Ejercicios Anteriores	\$0.00	\$0.00	\$0.00	\$0.00	\$0.00
Exceso o Insuficiencia en la Actualización de la Hacienda Pública/ Patrimonio Ne	\$0.00	\$19,561.57	\$0.00	\$0.00	\$19,561.57
Resultado por Posición Monetaria	\$0.00	\$0.00	\$0.00	\$0.00	\$0.00
Resultado por Tenencia de Activos No Monetarios	\$0.00	\$0.00	\$0.00	\$0.00	\$0.00
Hacienda Pública/ Patrimonio Neto Final del Ejercicio Anterior	\$2,848,559.72	\$102,968,279.64	\$30,321,443.00	\$0.00	\$136,138,282.36
Cambios en la Hacienda Pública/ Patrimonio Contribuido Neto del Ejercicio	\$0.00	\$0.00	\$0.00	\$0.00	\$0.00
Aportaciones	\$0.00	\$0.00	\$0.00	\$0.00	\$0.00
Donaciones de Capital	\$0.00	\$0.00	\$0.00	\$0.00	\$0.00
Actualización de la Hacienda Pública/ Patrimonio	\$0.00	\$0.00	\$0.00	\$0.00	\$0.00
Variaciones de la Hacienda Pública/ Patrimonio Generado Neto del Ejercicio	\$0.00	\$24,128,781.51	-\$55,440,545.89	\$0.00	-\$31,311,764.38
Resultados del Ejercicio (Ahorro/Desahorro)	\$0.00	\$0.00	-\$5,119,102.89	\$0.00	-\$5,119,102.89
Resultados de Ejercicios Anteriores	\$0.00	\$24,128,781.51	-\$30,321,443.00	\$0.00	-\$6,192,661.49
Revalúos	\$0.00	\$0.00	\$0.00	\$0.00	\$0.00
Reservas	\$0.00	\$0.00	\$0.00	\$0.00	\$0.00
Rectificaciones a Resultados de Ejercicios Anteriores	\$0.00	\$0.00	\$0.00	\$0.00	\$0.00
Cambios en el Exceso o Insuficiencia en la Actualización de la Hacienda Pública/	\$0.00	\$0.00	\$0.00	\$0.00	\$0.00
Resultado por Posición Monetaria	\$0.00	\$0.00	\$0.00	\$0.00	\$0.00
Resultado por Tenencia de Activos No Monetarios	\$0.00	\$0.00	\$0.00	\$0.00	\$0.00
Hacienda Pública/ Patrimonio Neto Final del Ejercicio	\$2,848,559.72	\$127,097,061.15	-\$5,119,102.89	\$0.00	\$124,826,518.18

Bajo protesta de decir verdad declaramos que los Estados Financieros y sus Notas son razonablemente correctos y responsabilidad del emisor.

Ing. Aref Miguel Karam Espositos
Director General


Lic. Gastón José Pedrero Solís
Director de Administración


Cuenta Pública 2020
Informe de Pasivos Contingentes
Al 31 de Marzo de 2020
(Pesos)

Ente Público: INSTITUTO DE MOVILIDAD Y DESARROLLO URBANO TERRITORIAL

En este mes se crearon un pasivo de provisión para Demandas o Juicios Laborales con un monto total de \$ 95,562.46 que se encuentra registrado en la cuenta 2.1.7.1.0.0000 con concepto de PROVISIÓN PARA DEMANDAS O JUICIOS LABORALES.

Bajo protesta de decir la verdad declaramos que los Estados Financieros y sus notas son razonablemente correctos y responsabilidad del emisor.


ING AREF MIGUEL KARAM ESPOSITOS
DIRECTOR GENERAL


LIC. GASTON JOSE PEDRERO SOLIS
DIRECTOR DE ADMINISTRACION

Cuenta Pública 2020

Notas a los estados financieros

Cifras al 31 de Marzo de 2020

(Pesos)

Con el propósito de dar cumplimiento a los artículos 44, 45, 46, 47, 49, 52, y 53 de la Ley General de Contabilidad Gubernamental, artículo 31 fracciones XXVI y XXXII del Código de Administración Pública de Yucatán y al artículo 59 fracciones XXV y XXVII del Reglamento del Código de la Administración Pública de Yucatán, el Poder Ejecutivo del Estado de Yucatán, ha preparado los Estados Financieros incluyendo las operaciones efectuadas al 31 de Marzo.

A) NOTAS DE DESGLOCE

I) NOTAS AL ESTADO DE SITUACIÓN FINANCIERA.

Activo

Efectivo y Equivalentes

1.- La cuenta de bancos y la de inversiones temporales que integra 0% de la cuenta de efectivo y equivalentes se encuentra integrada por tipo de cuenta bancaria de la siguiente manera:

Tipo de Banco	Bancos	Inversiones Temporales
	23,669,422.86	0.00
TOTAL	23,669,422.86	0.00

Esta información resulta de las operaciones sobre los recursos disponibles en cuentas bancarias, del ente público y que están asociadas a los recursos financieros que el Poder Ejecutivo, concentra, custodia y administra principalmente en el Instituto de Movilidad y Desarrollo Urbano Territorial y en menor medida, aquellos que están en poder de las Unidades Ejecutoras del Gasto del Sector Central.

ING. AREF MIGUEL KARAMESPOSITOS
DIRECTOR GENERAL

LIC. GASTON JOSE PEDRERO SOLIS
DIRECTOR DE ADMINISTRACION

Derechos a Recibir Efectivo y Equivalentes y Bienes y Servicios a Recibir

2. El saldo final de la cuenta 1.1.2.4.1 Carteras Agencia de Administración Fiscal, es cero. En el Instituto de Movilidad y Desarrollo Urbano Territorial no aplica esta cuenta.

3.- La cuenta derechos a recibir efectivo o equivalentes, presenta cuentas por cobrar las cuales, se encuentran integradas de la siguiente manera:

DERECHOS A RECIBIR EFECTIVO Y EQUIVALENTES

CUENTAS POR COBRAR A CORTO PLAZO

CUENTAS POR COBRAR A SAF 2019

0.00

DEUDORES DIVERSOS POR COBRAR A CORTO PLAZO

SUBSIDIO AL EMPLEO

0.00

DEUDORES DIVERSOS

43,784.84

OTROS

0.00

PRÉSTAMOS OTORGADOS A CORTO PLAZO

CRÉDITOS OTORGADOS POR ENTIDADES FEDERATIVAS Y MUNICIPIOS AL SECTOR SOCIAL Y PRIVADO PARA EL FOMENTO DE ACTIVIDADES PRODUCTIVAS.

0.00

TOTAL

43,784.84

DERECHOS A RECIBIR BIENES Y SERVICIOS

ANTICIPO A PROVEEDORES POR ADQUISICIÓN DE BIENES Y PRESTACIÓN DE SERVICIOS


TOTAL

0.00

0.00



ING. AREF MIGUEL KARAM ESPOSITOS
DIRECTOR GENERAL



LIC. GASTON JOSE PEDRERO SOLIS
DIRECTOR DE ADMINISTRACION

Bienes Disponibles para su Transformación o Consumo (Inventarios)

- 4.- El Instituto de Movilidad y Desarrollo Urbano Territorial no realiza ningún proceso de transformación y/o elaboración de bienes.
- 5.- El Instituto de Movilidad y Desarrollo Urbano Territorial no realiza registro en la cuenta de almacén en virtud por la naturaleza de sus operaciones no tiene bienes en inventarios.
- 6.- El saldo del rubro de Inversiones Financieras, se integra como sigue: El Instituto de Movilidad y Desarrollo Urbano Territorial hasta la fecha 31 de Marzo de 2020, no cuenta con Rubro de Inversiones.

INVERSIONES FINANCIERAS A LARGO PLAZO

INVERSIONES A LARGO PLAZO

INVERSIONES A LARGO PLAZO

0.00

INVERSIONES EN ACCIONES

INVERSIONES EN ACCIONES

0.00

INVERSIONES EN FIDEICOMISOS Y FONDOS

FIDEICOMISOS, MANDATOS Y CONTRATOS ANALOGOS

FIDEICOMISOS, MANDATOS Y CONTRATOS ANALOGOS DEL PODER EJECUTIVO

DESPACHO DEL GOBERNADOR

0.00

SECRETARIA GENERAL DE GOBIERNO

0.00

SECRETARIA DE OBRAS PUBLICAS

0.00

SECRETARIA DE SEGURIDAD PUBLICA

0.00


SECRETARIA DE EDUCACIÓN

0.00

SECRETARIA DE DESARROLLO RURAL

0.00

ING. AREF MIGUEL KARAME SPOSITOS
DIRECTOR GENERAL



LIC. GASTÓN JOSÉ PEDRERO SOLÍS
DIRECTOR DE ADMINISTRACION

SECRETARIA DE FOMENTO ECONOMICO	0.00
SECRETARIA DE FOMENTO TURISTICO	0.00
SECRETARIA DE DESARROLLO URBANO Y MEDIO AMBIENTE	0.00
SECRETARIA DE SALUD	0.00
SECRETARIA DE ADMINISTRACIÓN Y FINANZAS	0.00
SECRETARIA DE INVESTIGACIÓN, INNOVACIÓN Y EDUCACIÓN SUPERIOR	0.00
FIDEICOMISOS, MANDATOS Y CONTRATOS ANALOGOS PÚBLICOS NO EMPRESARIALES Y NO FINANCIEROS	
INSTITUTO DE PROCEDIMIENTOS ELECTORALES Y PARTICIPACIÓN CIUDADANA	0.00
UNIVERSIDAD AUTÓNOMA DE YUCATÁN	0.00
TOTAL	<u>0.00</u>

7.- El saldo del rubro de Participaciones y aportaciones de capital:

PARTICIPACIONES Y APORTACIONES DE CAPITAL	
PARTICIPACIONES Y APORTACIONES DE CAPITAL	0.00
TOTAL	<u>0.00</u>



 ING. AREF MIGUEL KARAM ESPOSITOS
 DIRECTOR GENERAL


 LIC. GASTON JOSE PEDRERO SOLIS
 DIRECTOR DE ADMINISTRACION

8.- El saldo del rubro Bienes muebles e inmuebles que figura en el Estado de situación financiera, se integra como sigue:

BIENES INMUEBLES, MUEBLES E INTANGIBLES BIENES INMUEBLES, INFRAESTRUCTURA Y CONSTRUCCIONES EN PROCESO	IMPORTE	DEPRECIACIÓN DEL EJERCICIO	DEPRECIACIÓN ACUMULADA
TERRENOS	0	0	0
VIVIENDAS	0	0	0
EDIFICIOS NO HABITACIONALES	117,139,027.18	966,396.96	17,870,003.99
INFRAESTRUCTURA	0	0	0
CONSTRUCCIONES EN PROCESO EN BIENES DE DOMINIO PÚBLICO	0	0	0
CONSTRUCCIONES EN PROCESO EN BIENES PROPIOS	0	0	0
BIENES MUEBLES			
MOBILIARIO Y EQUIPO DE ADMINISTRACIÓN			
MUEBLES DE OFICINA Y ESTANTERÍA	909,469.09	7,541.70	433,898.76
MUEBLES, EXCEPTO DE OFICINA Y ESTANTERÍA	0	0	0
EQUIPO DE CÓMPUTO Y DE TECNOLOGÍAS DE LA INFORMACIÓN	1,498,230.05	57,170.75	357,930.85
OTROS MOBILIARIOS Y EQUIPOS DE ADMINISTRACIÓN	284,712.36	7,197.96	82,735.71
MOBILIARIO Y EQUIPO EDUCACIONAL Y RECREATIVO			
EQUIPOS Y APARATOS AUDIOVISUALES	215,869.46	228.00	214,576.10

ING. AREF MIGUEL KARAM ESPOSITOS
DIRECTOR GENERAL



LIC. GASTÓN JOSÉ PEDERERO SOLÍS
DIRECTOR DE ADMINISTRACION

APARATOS DEPORTIVOS	0	0	0
CÁMARAS FOTOGRÁFICAS Y DE VIDEO	3,598.00	202.35	3,598.00
OTRO MOBILIARIO Y EQUIPO EDUCACIONAL Y RECREATIVO	865,020.60	0	864,864.59
EQUIPO E INSTRUMENTAL MÉDICO Y DE LABORATORIO			
EQUIPO MÉDICO Y DE LABORATORIO	0	0	0
INSTRUMENTAL MÉDICO Y DE LABORATORIO	0	0	0
VEHÍCULOS Y EQUIPO DE TRANSPORTE			
VEHÍCULOS Y EQUIPO DE TERRESTRE	8,830,119.86	418,505.88	1,916,449.07
CARROCERÍAS Y REMOLQUES	0	0	0
EQUIPO AEREOESPACIAL	0	0	0
EMBARCACIONES	0	0	0
OTROS EQUIPOS DE TRANSPORTE	90,640.74	4,532.24	57,380.43
EQUIPO DE DEFENSA Y SEGURIDAD	0	0	0
MAQUINARIA, OTROS EQUIPOS Y HERRAMIENTAS			
MAQUINARIA Y EQUIPO AGROPECUARIO	0	0	0
MAQUINARIA Y EQUIPO INDUSTRIAL	0	0	0
MAQUINARIA Y EQUIPO DE CONSTRUCCIÓN	0	0	0
SISTEMAS DE AIRE ACONDICIONADO, CALEFACCIÓN Y DE REFRIGERACIÓN INDUSTRIAL Y COMERCIAL	0	0	0
EQUIPO DE COMUNICACIÓN Y TELECOMUNICACIÓN	0	0	0
EQUIPOS DE GENERACIÓN ELÉCTRICA, APARATOS Y ACCESORIOS ELÉCTRICOS	2	0	0
HERRAMIENTAS Y MÁQUINAS-HERRAMIENTA	745,100.20	18,627.59	351,569.01
OTROS EQUIPOS	0	0	0
COLECCIONES, OBRAS DE ARTE Y OBJETOS VALIOSOS			
BIENES ARTÍSTICOS, CULTURALES Y CIENTÍFICOS	0	0	0
OBJETOS DE VALOR	0	0	0
ACTIVOS BIOLÓGICOS			
ESPECIES MENORES Y DE ZOOLOGICO	0	0	0

LIC. GASTON JOSE PEDRERO SOLIS
DIRECTOR DE ADMINISTRACION

ING. AREF MIGUEL KARAM ESPOSITOS
DIRECTOR GENERAL

TOTAL BIENES MUEBLES e INMUEBLES **130,581,790.54** **-1,480,403.43** **-22,152,006.51**

Los saldos registrados en el rubro de Bienes Muebles e Inmuebles, representan el monto de la inversión realizada por el Poder Ejecutivo en Propiedades, Mobiliario y Equipo, para el desempeño de sus actividades administrativas, así como para la prestación de bienes y servicios a los habitantes del Estado de Yucatán. Además, se incluye el importe de las obras públicas que realizan las Unidades Ejecutoras del Gasto.

Respecto a la depreciación se indica lo siguiente:

- Para el cálculo de la depreciación se utiliza el método establecido por el CONAC mediante las Reglas Específicas del Registro y Valoración del Activo.
-

9.- El saldo en Bienes Intangibles y diferidos se integra como sigue:

ACTIVOS INTANGIBLES		
SOFTWARE	996,198.17	2,185.70
LICENCIAS		-38,307.10
LICENCIAS INFORMATICAS E INTELECTUALES	0.00	0.00

ACTIVOS DIFERIDOS

0.00

TOTAL ACTIVOS INTANGIBLES Y DIFERIDOS **996,198.17** **0.00** **-38,307.10**

TOTAL BIENES MUEBLES, INMUEBLES, ACTIVOS INTANGIBLES Y DIFERIDOS **131,577,988.71** **-1,482,589.13** **-22,191,213.38**

Estimaciones y Deterioros

10.- El Instituto no realizó durante el ejercicio 2019 la determinación de estimaciones de cuentas incobrables, inversiones deterioro de activos biológicos, etc.

ING. AREF MIGUEL KARAM ESPOSITOS
DIRECTOR GENERAL

LIC. GASTON JOSE PEDRERO SOLIS
DIRECTOR DE ADMINISTRACION

Otros Activos

11.- El Poder Ejecutivo registra en este rubro activo circulante derivado de embargos realizados por la agencie de administración fiscal.

OTROS ACTIVOS CIRCULANTES	
BIENES DERIVADOS DE EMBARGOS, DECOMISOS, ASEGURAMIENTOS Y DACIÓN EN PAGO	
BIENES INMUEBLES	
TERRENOS	0.00
VIVIENDAS	0.00
BIENES MUEBLES	
MOBILIARIO Y EQUIPO DE ADMINISTRACIÓN	0.00
MOBILIARIO Y EQUIPO EDUCACIONAL Y RECREATIVO	0.00
EQUIPO E INSTRUMENTAL MÉDICO Y DE LABORATORIO	0.00
VEHICULOS Y EQUIPOS DE TRANSPORTE	0.00
TOTAL	0.00

Pasivos

1.- La Cuenta de Proveedores, Retenciones y Deuda Publica se integran como sigue:

PROVEEDORES POR PAGAR A CORTO PLAZO

EJERCICIO ACTUAL	3,355,477.82
EJERCICIO 2012	0.00
EJERCICIO 2014	0.00
EJERCICIO 2015	0.00
EJERCICIO 2016	0.00
EJERCICIO 2017	0.00
EJERCICIO 2018	5,713.80

ING. AREF MIGUEL KARAM ESPOSITOS
DIRECTOR GENERAL

LIC. GASTON JOSE PEDRERO SOLIS
DIRECTOR DE ADMINISTRACION

TOTAL

3,361,191.62

RETENCIONES Y CONTRIBUCIONES POR PAGAR A CORTO PLAZO

RETENCIONES DE IMPUESTOS SOBRE LA RENTA	385,294.91
RETENCIONES DIVERSAS	63,400.00
RETENCIONES A FAVOR DEL ISSTEY	270,364.23
PRÉSTAMOS ISSTEY	110,756.53
CMIC	837.74
ORGANO TÉCNICO DE FISCALIZACIÓN A LA LEGISLATURA	0.00
INSPECCIÓN Y VIGILANCIA POR CONVENIO DE COLABORACIÓN ADMINISTRATIVA	2,094.36
IMPUESTO ESTATAL SOBRE NÓMINA	129,374.18

TOTAL

962,121.95

PORCIÓN A CORTO PLAZO DE LA DEUDA PÚBLICA INTERNA

BID BANOBRAS 2011	0.00
REFINANCIAMIENTO 2013	0.00
BANORTE ESCUDO YUCATÁN	0.00
BANOBRAS CIC	0.00

PRÉSTAMOS DE LA DEUDA PÚBLICA INTERNA POR PAGAR A LARGO PLAZO

BID BANOBRAS	0.00
BANOBRAS PROFISE	0.00
BANOBRAS REFINANCIAMIENTO DE LA DEUDA 2013	0.00
BANORTE ESCUDO YUCATÁN	0.00

ING. AREF MIGUEL KARAM ESPOSITOS
DIRECTOR GENERAL

LIC. GASTON JOSE PEDRERO SOLIS
DIRECTOR DE ADMINISTRACION

BANBRAS CIC

0.00

TOTAL

0.00

El Pasivo Circulante, representa aquellas obligaciones en las que la exigibilidad de pago es menor a un año y lo constituyen las fuentes principales de financiamiento, se incluyen principalmente las cuentas por pagar de operaciones contabilizadas al 31 de Marzo del ejercicio de 2020.

Asimismo, dentro de este rubro se realizó la provisión de las operaciones de pasivo circulante que las Unidades Responsables del Gasto integran al Sistema como parte del gasto al corriente del periodo de Marzo de 2020.

En cuanto al rubro de Pasivo no Circulante, este se constituye por las obligaciones del Poder Ejecutivo, cuyo vencimiento será posterior a doce meses, tal es el caso de la cuenta denominada "Deuda Pública a Largo Plazo".

2.- En la cuenta de Fondos y Bienes de Terceros en Garantía y/o administración a corto plazo, se integra por las cauciones de terceros depositadas por las que se emiten recibos oficiales, estas son recuperadas por los terceros en el momento en que la acción judicial iniciada en su contra haya sido resuelta en su favor y medie solicitud por parte del beneficiario, generándose la cuenta por pagar respectiva.

FONDOS Y BIENES DE TERCEROS EN GARANTÍA Y/O ADMINISTRACIÓN A CORTO PLAZO

FONDOS EN GARANTÍA A CORTO PLAZO

PODER JUDICIAL DEL ESTADO

0.00

MINISTERIO PUBLICO

0.00

DEP. JUDICIALES REGIMEN ANTERIOR

0.00

CONSEJO TUTELAR MENORES INFRACTORES

0.00

AGENCIA DE ADMINISTRACIÓN FISCAL DE YUCATÁN

0.00

TOTAL

0.00

ING. AREF MIGUEL KARAM ESPOSITOS
DIRECTOR GENERAL

LIC. GASTON JOSE PEDRERO SOLIS
DIRECTOR DE ADMINISTRACION

3.- El Instituto de Movilidad y Desarrollo Urbano Territorial no tiene registro de pasivos diferidos de corto o largo plazo.

II) NOTAS AL ESTADO DE ACTIVIDADES

Ingresos de Gestión


Representa el monto de los ingresos recaudados durante el ejercicio fiscal y que se previeron en la Ley de Ingresos del Estado de Yucatán, así como de los recursos que el Poder Ejecutivo recibió del Gobierno Federal, por concepto de Participaciones en Ingresos Federales, Aportaciones y Convenios, como se muestra a continuación:

1.- Las cuentas que integran los ingresos de la gestión, presentan los siguientes saldos:

INGRESOS Y OTROS BENEFICIOS	
INGRESOS DE GESTIÓN	
IMPUESTOS	0.00
DERECHOS	0.00
PRODUCTOS DE TIPO CORRIENTE	425,608.62
APROVECHAMIENTOS DE TIPO CORRIENTE	0.00

2.- Las cuentas que integran los ingresos por participaciones, aportaciones, transferencias, asignaciones, subsidios y otras ayudas presentan los siguientes saldos:

ING. AREF MIGUEL KARAM ESPOSITOS
DIRECTOR GENERAL


LIC. GASTON JOSE PEDRERO SOLIS
DIRECTOR DE ADMINISTRACION

PARTICIPACIONES, APORTACIONES, TRANSFERENCIAS, ASIGNACIONES, SUBSIDIOS Y OTRAS AYUDAS
 PARTICIPACIONES Y APORTACIONES 0.00
 TRANSFERENCIAS, ASIGNACIONES, SUBSIDIOS Y OTRAS AYUDAS 90,624,500.00

Otros Ingresos y Beneficios Varios

3.- Las cuentas que integran los otros ingresos y beneficios presentan los siguientes saldos:


OTROS INGRESOS Y BENEFICIOS	
INGRESOS FINANCIEROS	0.00
OTROS INGRESOS Y BENEFICIOS VARIOS	112,989.34
OTROS INGRESOS POR COBRAR	0.00
TOTAL	112,989.34

Gastos y Otras Pérdidas

1.- Los gastos superiores al 10% del total de gasto se integran a continuación:

- A. La cuenta de "Servicios Personales" representa el 7.32%, el cual corresponde al pago el capítulo 1000 del Instituto de Movilidad y Desarrollo Urbano territorial
- B. Son los recursos empleados para cubrir las remuneraciones del personal al servicio

ING. AREF MIGUEL KARAM ESPOSITOS
 DIRECTOR GENERAL


 LIC. GASTÓN JOSÉ PEDRERO SOLÍS
 DIRECTOR DE ADMINISTRACION

C. Las cuentas de "Transferencias, Asignaciones, Subsidios y Ayudas", representa el 42.09 % del total de otros gastos, dicho importe corresponde a los recursos transferidos a las demás entidades del sector público.

En este capítulo se registra el gasto de la operación de los programas sociales que ha puesto en operación el Gobierno del Estado, como parte de su política social y que se brindan a la población en situación de vulnerabilidad.

NOTA:-

REFERENTE A ESTA NOTA SE ESTA DEJANDO COMO HISTORIAL DE LOS REINTEGROS QUE SE HIZO EN EL EJERCICIO FISCAL 2019, Y FUE CON FECHA 05-12-2019 PE-290, SE EFECTÚA EL REINTEGRO DEL PROGRAMA FOTRADIS 2019, POR LA DIFERENCIA EN LA APLICACIÓN DE LA COMPRA DE 13 UNIDADES TIPO SEDAN AÑO 2019, MISMA QUE SE DETALLA A CONTINUACIÓN:

PRESUPUESTO ASIGNADO AL PROGRAMA FOTRADIS 2019	\$ 7,549,273.37
APLICACIÓN POR LA COMPRA DE 13 UNIDADES	\$ 7,171,791.64
APLICACIÓN DE PUBLICACIONES OFICIALES	\$ 149,500.00
TOTAL APLICADO AL PROGRAMA FOTRADIS 2019	\$ 7,321,291.64
DIFERENCIA NO APLICADA EL CUAL SE RENTEGRA A SAF	\$ 227,981.73

EL REINTEGRO ES POR EL IMPORTE DE \$227,981.73 (SON: DOSCIENTOS VEINTISIETE MIL NOVECIENTOS OCHENTA Y UN PESOS 00/100 MON. NAL.).

SE DEJA NOTA DE HISTORIAL POR REINTEGROS REALIZADOS POR EL EJERCICIO FISCAL 2019, CON FECHA Y SU RESPECTIVO PROGRAMA:

ING. AREF MIGUEL KARAM ESPOSITOS
DIRECTOR GENERAL

LIC. GASTON JOSE PEDRERO SOLIS
DIRECTOR DE ADMINISTRACION

FECHA	PROGRAMA	IMPORTE
31-03-2020	FONDO DE PARTICIPACIÓN	126,114.20
31-03-2020	FONDOS PROPIOS	3,033,541.62

III) NOTAS AL ESTADO DE VARIACIONES EN LA HACIENDA PÚBLICA.

1.- En la cuenta de patrimonio contribuido presenta las siguientes variaciones:

	SALDO INICIAL	VARIACIONES	SALDO FINAL
HACIENDA PÚBLICA/PATRIMONIO CONTRIBUIDO			
APORTACIONES	1,892,898.38	0.00	1,892,898.38
PATRIMONIO NO RESTRINGIDO	0.00	0.00	0.00
DONACIONES DE CAPITAL			
PATRIMONIO DONADO	955,661.34	0.00	955,661.34
ACTUALIZACIÓN DE LA HACIENDA PÚBLICA/PATRIMONIO	0.00	0.00	0.00

Las variaciones se deben fundamentalmente a las actualizaciones del valor catastral de los bienes inmuebles.

2.- En la cuenta de patrimonio generado se acumula el resultado de ejercicios anteriores y se integran de la siguiente forma:


	SALDO INICIAL	VARIACIONES	SALDO FINAL
--	---------------	-------------	-------------


HACIENDA PÚBLICA / PATRIMONIO GENERADO


ING. AREF MIGUEL KARAM ESPOSITOS
DIRECTOR GENERAL

LIC. GASTON JOSE PEDRERO SOLIS
DIRECTOR DE ADMINISTRACION

RESULTADOS DE EJERCICIOS ANTERIORES	130,237,155.4	-3,159,655.82	127,077,499.58
REVALÚOS	0.00	0.00	0.00
RECTIFICACIONES DE RESULTADOS DE EJERCICIOS ANTERIORES	19,561.57	0.00	19,561.57




ING. AREF MIGUEL KARAM ESPOSITOS
DIRECTOR GENERAL


LIC. GASTON JOSE PEDRERO SOLIS
DIRECTOR DE ADMINISTRACION

IV) NOTAS AL ESTADO DE FLUJO DE EFECTIVO.

1.- El análisis de los saldos inicial y final que figuran en la última parte del estado de flujo de efectivo en la cuenta de efectivo y equivalentes es como sigue:

	2020	2019
EFFECTIVO Y EQUIVALENTES		
EFFECTIVO	38,000.00	0.00
BANCOS/TESORERÍA	23,669,422.86	58,141,537.25
INVERSIONES TEMPORALES (HASTA 3 MESES)	0.00	0.00
DEPÓSITOS DE FONDOS DE TERCEROS EN GARANTÍA Y/O ADMINISTRACIÓN	0.00	0.00
TOTAL	23,707,422.86	58,141,537.25

2.- Con respecto a la adquisición de activos fijo realizada en el mes al 31 de Marzo del Ejercicio 2020, dichos activos se adquirieron con las siguientes fuentes de financiamiento.

Bienes Inmuebles, Infraestructura y Construcciones en Proceso	117,139,027.18
Bienes Muebles	13,442,763.36
Total de Bienes Adquiridos	\$130,581,790.54

FUENTE FINANCIAMIENTO

RECURSOS PROPIOS

IMPORTE

130,581,790.54

PORCENTAJE

100%

ING. AREF MIGUEL KARAM ESPOSITOS
DIRECTOR GENERAL

LIC. GASTON JOSE PÉDERRERO SOLIS
DIRECTOR DE ADMINISTRACION

TOTAL


130,581,790.54	100.00%
----------------	---------

3.- Se presenta la conciliación de flujos de efectivo neto de las actividades de operación y la cuenta de ahorro/desahorro antes de rubros extraordinarios.

	2020	2019
Ahorro/Desahorro antes de rubros extraordinarios	-35,451,193.07	52,854,222.57
Movimientos de partidas o rubros que no afectan efectivo	0.00	0.00
Depreciación	-22,191,213.38	2,751,100.63
Amortización	0.00	0.00
Incremento en las provisiones	0.00	0.00
Incremento en inversiones producido por revaluación	0.00	0.00
Ganancia/pérdida en venta de propiedad, planta y equipo	0.00	0.00
Incremento en cuentas por cobrar	0.00	0.00
Partidas extraordinarias	0.00	55,605,323.10



ING. AREF MIGUEL KARAM ESPOSITOS
DIRECTOR GENERAL




LIC. GASTON JOSE PEDRERO SOLIS
DIRECTOR DE ADMINISTRACION


V) CONCILIACIÓN ENTRE LOS INGRESOS PRESUPUESTARIOS Y CONTABLES, ASI COMO ENTRE LOS EGRESOS PRESUPUESTARIOS Y GASTOS CONTABLES.

A. Conciliación de ingresos presupuestarios y contables del 1 de enero al 31 de marzo de 2020.

1. Ingresos Presupuestarios			\$91,163,097.96
2. Más ingresos contables no presupuestarios			112,989.34
Incremento por variación de inventarios		0.00	
Disminución del exceso de estimaciones por pérdida o deterioro u obsolescencia		0.00	
Disminución del exceso de provisiones		0.00	
Otros ingresos y beneficios varios		112,989.34	
Otros ingresos contables no presupuestarios		0.00	
3. Menos ingresos presupuestarios no contables			425,608.62
Productos de capital		425,608.62	
Aprovechamientos capital		0.00	
Ingresos derivados de financiamientos		0.00	
Otros ingresos presupuestarios no contables		0.00	
4. Ingresos Contables (4 = 1 + 2 - 3)			\$90,850,478.68




ING. AREF MIGUEL KARAM ESPOSITOS
DIRECTOR GENERAL




LIC. GASTON JOSE PEDRERO SOLIS
DIRECTOR DE ADMINISTRACION

B. Conciliación de Egresos presupuestarios y gastos contables del 1 de enero al 31 de marzo de 2020.

1. Total de egresos (presupuestarios)		\$96,118,589.29
2. Menos egresos presupuestarios no contables		
Mobiliario y equipo de administración	358,904.00	
Mobiliario y equipo educacional y recreativo		
Equipo e instrumental médico y de laboratorio		
Vehículos y equipo de transporte		
Equipo de defensa y seguridad		
Maquinaria, otros equipos y herramientas		
Activos biológicos		
Bienes inmuebles		
Activos intangibles	960,073.77	
Obra pública en bienes propios		
Acciones y participaciones de capital		
Compra de títulos y valores		
Inversiones en fideicomisos, mandatos y otros análogos		
Provisiones para contingencias y otras erogaciones especiales		
Amortización de la deuda pública		
Adeudos de ejercicios fiscales anteriores (ADEFAS)		
Otros Egresos Presupuestales No Contables		
		1,318,977.77



ING. AREF MIGUEL KARAM ESPOSITOS
DIRECTOR GENERAL



LIC. GASTON JOSE PEDRERO SOLIS
DIRECTOR DE ADMINISTRACION

3. Más gastos contables no presupuestales		1,482,589.13
Estimaciones, depreciaciones, deterioros, obsolescencia y amortizaciones	1,482,589.13	
Provisiones	0.00	
Disminución de inventarios	0.00	
Aumento por insuficiencia de estimaciones por pérdida o deterioro u obsolescencia	0.00	
Aumento por insuficiencia de provisiones	0.00	
Otros Gastos	0.00	
Otros Gastos Contables No Presupuestales	0.00	

4. Total de Gasto Contable (4 = 1 + 2 + 3)

\$96,282,200.65

ING. AREF MIGUEL KARAM ESPOSITOS
DIRECTOR GENERAL

LIC. GASTON JOSE PEDRERO SOLIS
DIRECTOR DE ADMINISTRACION

B) NOTAS DE MEMORIA

Los saldos de las cuentas de orden contables y presupuestales se presentan a continuación:

- Cuentas contables.

CUENTAS DE ORDEN CONTABLES

VALORES

VALORES EN CUSTODIA

CUSTODIA DE VALORES

AVALES Y GARANTIAS

FIANZAS Y GARANTIAS RECIBIDAS POR DEUDAS A COBRAR

FIANZAS Y GARANTIAS RECIBIDAS

JUICIOS

DEMANDAS JUDICIAL EN PROCESO DE RESOLUCIÓN

RESOLUCIÓN DE DEMANDAS EN PROCESO JUDICIAL

BIENES ARQUEOLÓGICOS, ARTÍSTICOS E HISTÓRICOS EN CUSTODIA

BIENES HISTÓRICOS EN CUSTODIA

CUSTODIA DE BIENES HISTÓRICOS

TOTAL

0.00

0.00

0.00

0.00

95,562.46

0.00

0.00

0.00

95,562.46



ING. AREF MIGUEL KARAM ESPOSITOS
DIRECTOR GENERAL



LIC. GASTON JOSE PEDRERO SOLIS
DIRECTOR DE ADMINISTRACION

- Cuentas presupuestarias.

PRESUPUESTO DE EGRESOS	
PRESUPUESTO DE EGRESOS APROBADO	-3380,797,256.00
PRESUPUESTO DE EGRESOS POR EJERCER	\$285,217,261.49
MODIFICACIONES AL PRESUPUESTO DE EGRESOS APROBADO	-\$538,594.78
PRESUPUESTO DE EGRESOS COMPROMETIDO	0
PRESUPUESTO DE EGRESOS DEVENGADO	\$4,517,194.86
PRESUPUESTO DE EGRESOS EJERCIDO	0.00
PRESUPUESTO DE EGRESOS PAGADO	\$91,601,394.43

*Las modificaciones al presupuesto corresponden a adecuaciones presupuestales realizadas.

ING. AREF MIGUEL KARAM ESPOSITOS
DIRECTOR GENERAL

LIC. GASTON JOSE PEDRERO SOLIS
DIRECTOR DE ADMINISTRACION

2.- Panorama Económico y Financiero

Entre las principales fortalezas que tiene el Estado se encuentra su ubicación geográfica, lo que representa un punto clave para el comercio nacional e internacional.

Se publica en el decreto de creación publicado el día 19 de diciembre de 2018 la Entidad denominada INSTITUTO DE MOVILIDAD Y DESARROLLO URBANO TERRITORIAL sustituyendo a la Coordinación Metropolitana de Yucatán el cual bajo Decreto publicado en el Diario Oficial del día 9 de febrero de 2019 la extinción.

3.- Autorización e Historia

a) Fecha de creación del ente.

Se publica el decreto de creación el día 19 de diciembre de 2018 la Entidad denominada INSTITUTO DE MOVILIDAD Y DESARROLLO URBANO TERRITORIAL sustituyendo a la Coordinación Metropolitana de Yucatán el cual bajo Decreto publicado en el Diario Oficial del día 9 de febrero de 2019 la extinción.

ING. AREF MIGUEL KARAM ESPOSITOS
DIRECTOR GENERAL

LIC. GASTÓN JOSÉ PEDRERO SOLÍS
DIRECTOR DE ADMINISTRACIÓN

b) Principales cambios en su estructura.

Las modificaciones a la estructura de acuerdo a la extinción de la Coordinación Metropolitana de Yucatán queda a cargo del Instituto de Movilidad y Desarrollo Urbano Territorial pasando la responsabilidad total de la administración Pública descentralizada del Gobierno del Estado de Yucatán, surgen por nuevas disposiciones legales, la Ley Orgánica del Poder Ejecutivo del Estado se abroga, dando lugar a la "Ley Orgánica de la Administración Pública del Estado de Yucatán" a los 8 días del mes de Marzo del año de mil novecientos ochenta y ocho, esta última se abroga al entrar en vigor " El Código de la Administración Pública de Yucatán" (CAPY) el 1º de Enero del 2008.

En el decreto número 28 de fecha 1 de enero del 2013 se reforman, derogan y adicionan diversas disposiciones del Reglamento del Código de la Administración Pública de Yucatán. El cual se actualiza el 28 de Septiembre de 2018.


4.- Organización y Objeto Social

a) Objeto social.

La Administración Pública del Estado conducirá sus actividades en forma programada, con base en las políticas de planeación que establezca el Titular del Ejecutivo del Estado para el logro de los objetivos y prioridades de desarrollo y en los términos que fijen los convenios de coordinación respectivos, para la ejecución de los planes Estatal y Nacional de Desarrollo y es el de mejorar las condiciones de desarrollo de las zonas conurbadas de la ciudad de Mérida y disminuir las desigualdades del desarrollo regional en el Estado.

b) Principal actividad

ING. AREF MIGUEL KARAM ESPOSITOS
DIRECTOR GENERAL



LIC. GASTON JOSE PEDRERO SOLIS
DIRECTOR DE ADMINISTRACION

El Instituto de Movilidad y Desarrollo Urbano Territorial es un organismo de la Administración Pública General; el cual inicia operaciones ante las oficinas de la Coordinación Metropolitana de Yucatán el 1 de Enero de 2019. Las obligaciones fiscales de la administración Pública descentralizada del Estado son las siguientes:

- Retenedor de ISR por sueldos y salarios, servicios profesionales y arrendamiento de inmuebles
- Presentar la Declaración Informativa Semestral por la Recaudación del IEPS por la Venta Final de Gasolinas y Diésel.
- Declaración informativa mensual de operaciones con terceros.
- Declaración informativa anual de retenciones por servicios profesionales y arrendamientos de inmuebles

f) Estructura Organizacional Básica.


El Reglamento del Código de la Administración Pública de Yucatán, tiene por objeto establecer la Organización y facultades de las Dependencias y Entidades que conforman la Administración Pública del Estado de Yucatán.


g) Fideicomisos, mandatos y análogos de los cuales es fideicomitente o fiduciario.

Los fideicomisos del Gobierno del Estado que se manejaron en el ejercicio 2020 es el siguiente:

FIDEICOMISO FONDO METROPOLITANO DE YUCATAN

5.- Bases para la Preparación de Estados Financieros.


ING. AREF MIGUEL KARAM ESPOSITOS
DIRECTOR GENERAL


LIC. GASTÓN JOSÉ PEDRERO SOLÍS
DIRECTOR DE ADMINISTRACION

Cuenta Pública 2020
INSTITUTO DE MOVILIDAD Y DESARROLLO URBANO TERRITORIAL


Estado Analítico de Ingresos
Del 1o. de Enero al 31 de Marzo de 2020
(Pesos)

Rubro de Ingresos	Ampliaciones y Reducciones		Modificado (3=(1+2))	Devolvido (4)	Recaudado (5)	Diferencia (6=(5-3))
	Estimado (1)	2				
Ingresos del Poder Ejecutivo Federal o Estatal y de Los Municipios						
Impuestos	\$0.00	\$0.00	\$0.00	\$0.00	\$0.00	\$0.00
Cuentas y Aportaciones de Seguridad Social	\$0.00	\$0.00	\$0.00	\$0.00	\$0.00	\$0.00
Contribuciones de Mejoras	\$0.00	\$0.00	\$0.00	\$0.00	\$0.00	\$0.00
Derechos	\$0.00	\$0.00	\$0.00	\$0.00	\$0.00	\$0.00
Productos	\$0.00	\$425,608.62	\$425,608.62	\$425,608.62	\$425,608.62	\$425,608.62
Aprovechamientos	\$0.00	\$0.00	\$0.00	\$0.00	\$0.00	\$0.00
Ingresos por Venta de Bienes, Prestación de Servicios y Otros Ingresos	\$0.00	\$112,989.34	\$112,989.34	\$112,989.34	\$112,989.34	\$112,989.34
Participaciones, Aportaciones, Convenios, Incentivos Derivados de la Colaboración	\$0.00	\$0.00	\$0.00	\$0.00	\$0.00	\$0.00
Transferencias, Asignaciones, Subsidios y Subvenciones, y Pensiones y Jubilación	\$87,150,936.00	\$3,473,564.00	\$90,624,500.00	\$90,624,500.00	\$90,624,500.00	\$3,473,564.00
Ingresos Derivados de Financiamientos	\$0.00	\$0.00	\$0.00	\$0.00	\$0.00	\$0.00
Total	\$87,150,936.00	\$4,012,161.96	\$91,163,097.96	\$91,163,097.96	\$91,163,097.96	\$4,012,161.96
Estado Analítico de Ingresos Por Fuente de Financiamiento						
Ingresos del Poder Ejecutivo Federal o Estatal y de Los Municipios						
Impuestos	\$0.00	\$0.00	\$0.00	\$0.00	\$0.00	\$0.00
Cuentas y Aportaciones de Seguridad Social	\$0.00	\$0.00	\$0.00	\$0.00	\$0.00	\$0.00
Contribuciones de Mejoras	\$0.00	\$0.00	\$0.00	\$0.00	\$0.00	\$0.00
Derechos	\$0.00	\$0.00	\$0.00	\$0.00	\$0.00	\$0.00
Productos	\$0.00	\$0.00	\$0.00	\$0.00	\$0.00	\$0.00
Aprovechamientos	\$0.00	\$0.00	\$0.00	\$0.00	\$0.00	\$0.00
Participaciones, Aportaciones, Convenios, Incentivos Derivados de la Colaboración	\$0.00	\$0.00	\$0.00	\$0.00	\$0.00	\$0.00
Transferencias, Asignaciones, Subsidios y Subvenciones, y Pensiones y Jubilación	\$0.00	\$0.00	\$0.00	\$0.00	\$0.00	\$0.00
Ingresos de Los Entes Públicos de Los Poderes Legislativo y Judicial, de Los órg	\$87,150,936.00	\$4,012,161.96	\$91,163,097.96	\$91,163,097.96	\$91,163,097.96	\$4,012,161.96
Cuentas y Aportaciones de Seguridad Social	\$0.00	\$0.00	\$0.00	\$0.00	\$0.00	\$0.00
Productos	\$0.00	\$0.00	\$0.00	\$0.00	\$0.00	\$0.00
Ingresos por Venta de Bienes, Prestación de Servicios y Otros Ingresos	\$0.00	\$425,608.62	\$425,608.62	\$425,608.62	\$425,608.62	\$425,608.62
Transferencias, Asignaciones, Subsidios y Subvenciones, y Pensiones y Jubilación	\$87,150,936.00	\$112,989.34	\$90,624,500.00	\$90,624,500.00	\$90,624,500.00	\$112,989.34
Ingresos Derivados de Financiamiento	\$0.00	\$0.00	\$0.00	\$0.00	\$0.00	\$0.00
Ingresos Derivados de Financiamientos	\$0.00	\$0.00	\$0.00	\$0.00	\$0.00	\$0.00
Total	\$87,150,936.00	\$4,012,161.96	\$91,163,097.96	\$91,163,097.96	\$91,163,097.96	\$4,012,161.96

Bajo protesta de decir verdad declaramos que los Estados Financieros y sus Notas son razonablemente correctos y responsabilidad del emisor.



Ing. Aref Miguel Karam Espositos
Director General





Lis. Gastón José Pedro Solís
Director de Administración

Cuenta Pública 2020
INSTITUTO DE MOVILIDAD Y DESARROLLO URBANO TERRITORIAL
 Estado Analítico del Ejercicio del Presupuesto de Egresos
 Clasificación Administrativa
 Del 1o. de Enero al 31 de Marzo de 2020
 (Pesos)

Concepto	Aprobado 1	Ampliaciones/ (Reducciones) 2	Modificado 3=(1+2)	Devengado 4	Pagado 5	Subejercicio 6=(5-4)
INSTITUTO DE MOVILIDAD Y DESARROLLO URBANO TERRITORIAL	\$87,150,936.00	\$61,832,453.77	\$148,983,389.77	\$96,118,589.29	\$96,118,589.29	\$52,864,800.48

Bajo protesta de decir verdad declaramos que los Estados Financieros y sus Notas son razonablemente correctos y responsabilidad del emisor.




 Ing. Aref Miguel Karam Espositos
 Director General


 Lic. Gaston Jose Pedrero Solis
 Director de Administracion


Cuenta Pública 2020
INSTITUTO DE MOVILIDAD Y DESARROLLO URBANO TERRITORIAL
 Estado Analítico del Ejercicio del Presupuesto de Egresos
 Clasificación Económica (por Tipo de Gasto)
 Del 1o. de Enero al 31 de Marzo de 2020
 (Pesos)

Concepto	Aprobado 1	Ampliaciones/ (Reducciones) 2	Modificado 3=(1+2)	Devengado 4	Pagado 5	Subejercido 6=(3-4)
Gasto Corriente	\$86,885,160.00	\$60,689,999.00	\$147,575,159.00	\$94,799,611.52	\$94,799,611.52	\$52,775,547.48
Gasto de Capital	\$265,776.00	\$1,142,454.77	\$1,408,230.77	\$1,318,977.77	\$1,318,977.77	\$89,253.00
Amortización de la Deuda y Disminución de Pasivos	\$0.00	\$0.00	\$0.00	\$0.00	\$0.00	\$0.00
Pensiones y Jubilaciones	\$0.00	\$0.00	\$0.00	\$0.00	\$0.00	\$0.00
Participaciones	\$0.00	\$0.00	\$0.00	\$0.00	\$0.00	\$0.00
Total del Gasto	\$87,150,936.00	\$61,832,453.77	\$148,983,389.77	\$96,118,589.29	\$96,118,589.29	\$52,864,800.48

Bajo protesta de decir verdad declaramos que los Estados Financieros y sus Notas son razonablemente correctos y responsabilidad del emisor.



Ing. Aref Miguel Karam Espósitos
 Director General



Lic. Gaston Jose Pedrero Solis
 Director de Administración

Cuenta Pública 2020
INSTITUTO DE MOVILIDAD Y DESARROLLO URBANO TERRITORIAL
 Estado Analítico del Ejercicio del Presupuesto de Egresos
 Clasificación Funcional (Finalidad y Función)
 Del 1o. de Enero al 31 de Marzo de 2020
 (Pesos)

Concepto	Aprobado	Ampliaciones/ (Reducciones)	Modificacio 3=4+2	Devengado	Pagado	Subejercido
	1	2	3=4+2	4	5	6=3-4
Gobierno	\$5,290,551.00	\$27,266,953.57	\$32,557,504.57	\$31,149,375.35	\$31,149,375.35	\$1,408,129.22
Legislación	\$0.00	\$0.00	\$0.00	\$0.00	\$0.00	\$0.00
Justicia	\$0.00	\$0.00	\$0.00	\$0.00	\$0.00	\$0.00
Coordinación de la Política de Gobierno	\$5,290,551.00	\$27,266,953.57	\$32,557,504.57	\$31,149,375.35	\$31,149,375.35	\$1,408,129.22
Relaciones Exteriores	\$0.00	\$0.00	\$0.00	\$0.00	\$0.00	\$0.00
Asuntos Financieros y Hacendarios	\$0.00	\$0.00	\$0.00	\$0.00	\$0.00	\$0.00
Seguridad Nacional	\$0.00	\$0.00	\$0.00	\$0.00	\$0.00	\$0.00
Asuntos de Orden Público y Seguridad Interior	\$0.00	\$0.00	\$0.00	\$0.00	\$0.00	\$0.00
Otros Servicios Generales	\$0.00	\$0.00	\$0.00	\$0.00	\$0.00	\$0.00
Desarrollo Social	\$4,582,207.00	\$1,275,943.97	\$5,858,150.97	\$5,791,508.77	\$5,791,508.77	\$64,642.20
Protección Ambiental	\$0.00	\$0.00	\$0.00	\$0.00	\$0.00	\$0.00
Vivienda y Servicios a la Comunidad	\$4,436,359.00	\$0.00	\$4,436,359.00	\$4,436,359.00	\$4,436,359.00	\$0.00
Salud	\$0.00	\$0.00	\$0.00	\$0.00	\$0.00	\$0.00
Recreación, Cultura y Otras Manifestaciones Sociales	\$145,848.00	\$1,275,943.97	\$1,421,791.97	\$1,355,149.77	\$1,355,149.77	\$64,642.20
Educación	\$0.00	\$0.00	\$0.00	\$0.00	\$0.00	\$0.00
Otros Asuntos Sociales	\$0.00	\$0.00	\$0.00	\$0.00	\$0.00	\$0.00
Desarrollo Económico	\$77,278,776.00	\$33,291,556.23	\$110,569,734.23	\$59,177,705.17	\$59,177,705.17	\$51,392,029.06
Asuntos Económicos, Comerciales y Laborales en General	\$0.00	\$0.00	\$0.00	\$0.00	\$0.00	\$0.00
Agropecuaria, Silvicultura, Pesca y Caza	\$0.00	\$0.00	\$0.00	\$0.00	\$0.00	\$0.00
Combustible y Energía	\$0.00	\$0.00	\$0.00	\$0.00	\$0.00	\$0.00
Minería, Manufacturas y Construcción	\$0.00	\$0.00	\$0.00	\$0.00	\$0.00	\$0.00
Transporte	\$77,278,776.00	\$33,291,556.23	\$110,569,734.23	\$59,177,705.17	\$59,177,705.17	\$51,392,029.06
Comunicaciones	\$0.00	\$0.00	\$0.00	\$0.00	\$0.00	\$0.00
Turismo	\$0.00	\$0.00	\$0.00	\$0.00	\$0.00	\$0.00
Clonela, Tecnología e Innovación	\$0.00	\$0.00	\$0.00	\$0.00	\$0.00	\$0.00
Otros Industrias y Otros Asuntos Económicos	\$0.00	\$0.00	\$0.00	\$0.00	\$0.00	\$0.00
Otras No Clasificadas en Funciones Anteriores	\$0.00	\$0.00	\$0.00	\$0.00	\$0.00	\$0.00
Transacciones de la Deuda Pública / Costo Financiero de la Deuda	\$0.00	\$0.00	\$0.00	\$0.00	\$0.00	\$0.00
Transferencias, Participaciones y Aportaciones Entre Diferentes Niveles y or	\$0.00	\$0.00	\$0.00	\$0.00	\$0.00	\$0.00
Saneamiento del Sistema Financiero	\$0.00	\$0.00	\$0.00	\$0.00	\$0.00	\$0.00
Adeudos de Ejercicios Fiscales Anteriores	\$0.00	\$0.00	\$0.00	\$0.00	\$0.00	\$0.00
Total del Gasto	\$87,150,936.00	\$61,832,453.77	\$148,983,389.77	\$96,119,589.29	\$96,119,589.29	\$52,864,800.48

Bajo protesta de decir verdad declaramos que los Estados Financieros y sus Notas son razonablemente correctos y responsabilidad del emisor.

Ing. Aracé Miguel Aram Espositos
 Director General

Lic. Gastón José Pedrero Solís
 Director de Administración

Cuenta Pública 2020
INSTITUTO DE MOVILIDAD Y DESARROLLO URBANO TERRITORIAL
 Estado Analítico del Ejercicio del Presupuesto de Egresos
 Gasto por Categoría Programática
 Del 1o. de Enero al 31 de Marzo de 2020
 (Pesos)

Concepto	Aprobado	Ampliaciones/ (Reducciones)	Modificado	Devengado	Pagado	Subejercido
Programas						
Subsidio Sector Social y Privado o Entidades Federativas y Municipios	\$87,150,936.00	\$61,832,453.77	\$148,983,389.77	\$96,118,589.29	\$96,118,589.29	\$52,864,800.48
Sujetos a Regías de Operación	\$71,158,402.00	\$37,895,700.23	\$108,854,102.23	\$59,177,705.17	\$59,177,705.17	\$49,676,397.06
Otros Subsidios	\$0.00	\$0.00	\$108,854,102.23	\$59,177,705.17	\$59,177,705.17	\$49,676,397.06
Desempeño de Las Funciones	\$11,634,043.00	\$26,154,690.77	\$37,788,733.77	\$35,621,906.35	\$35,621,906.35	\$2,166,827.42
Prestación de Servicios Públicos	\$145,848.00	\$5,736,191.23	\$5,882,039.23	\$4,582,207.00	\$4,582,207.00	\$1,299,832.28
Provisión de Bienes Públicos	\$0.00	\$0.00	\$0.00	\$0.00	\$0.00	\$0.00
Planación, Seguimiento y Evaluación de Políticas Públicas	\$5,368,419.00	\$2,199,749.35	\$26,567,188.35	\$26,567,188.35	\$26,567,188.35	\$0.00
Promoción y Fomento	\$6,119,776.00	-\$780,248.66	\$5,339,526.14	\$4,472,531.00	\$4,472,531.00	\$866,995.14
Regulación y Supervisión	\$0.00	\$0.00	\$0.00	\$0.00	\$0.00	\$0.00
Funciones de Las Fuerzas Armadas (Únicamente Gobierno Federal)	\$0.00	\$0.00	\$0.00	\$0.00	\$0.00	\$0.00
Específicos	\$0.00	\$0.00	\$0.00	\$0.00	\$0.00	\$0.00
Proyectos de Inversión	\$0.00	\$0.00	\$0.00	\$0.00	\$0.00	\$0.00
Administrativos y de Apoyo	\$4,358,491.00	-\$2,017,937.23	\$2,340,553.77	\$1,318,977.77	\$1,318,977.77	\$1,021,576.00
Apoyo al Proceso Presupuestario y para Mejorar la Eficiencia Institucional	\$4,358,491.00	-\$2,017,937.23	\$2,340,553.77	\$1,318,977.77	\$1,318,977.77	\$1,021,576.00
Operaciones Ajenas	\$0.00	\$0.00	\$0.00	\$0.00	\$0.00	\$0.00
Compromisos	\$0.00	\$0.00	\$0.00	\$0.00	\$0.00	\$0.00
Obligaciones de Cumplimiento de Resolución Jurisdiccional	\$0.00	\$0.00	\$0.00	\$0.00	\$0.00	\$0.00
Desastres Naturales	\$0.00	\$0.00	\$0.00	\$0.00	\$0.00	\$0.00
Obligaciones	\$0.00	\$0.00	\$0.00	\$0.00	\$0.00	\$0.00
Pensiones y Jubilaciones	\$0.00	\$0.00	\$0.00	\$0.00	\$0.00	\$0.00
Aportaciones a la Seguridad Social	\$0.00	\$0.00	\$0.00	\$0.00	\$0.00	\$0.00
Aportaciones a Fondos de Estabilización	\$0.00	\$0.00	\$0.00	\$0.00	\$0.00	\$0.00
Aportaciones a Fondos de Inversión y Reestructura de Pensiones	\$0.00	\$0.00	\$0.00	\$0.00	\$0.00	\$0.00
Programas de Gasto Federalizado (Gobierno Federal)	\$0.00	\$0.00	\$0.00	\$0.00	\$0.00	\$0.00
Gasto Federalizado	\$0.00	\$0.00	\$0.00	\$0.00	\$0.00	\$0.00
Participaciones a Entidades Federativas y Municipios	\$0.00	\$0.00	\$0.00	\$0.00	\$0.00	\$0.00
Costo Financiero, Deuda o Apoyos a Deudores y Ahorradores de la Banca	\$0.00	\$0.00	\$0.00	\$0.00	\$0.00	\$0.00
Adeudos de Ejercicios Fiscales Anteriores	\$0.00	\$0.00	\$0.00	\$0.00	\$0.00	\$0.00
Total del Gasto	\$87,150,936.00	\$61,832,453.77	\$148,983,389.77	\$96,118,589.29	\$96,118,589.29	\$52,864,800.48

Bajo protesta de decir verdad declaramos que los Estados Financieros y sus Notas son razonablemente correctos y responsabilidad del emisor.

Ing. Aref Miguel Karam Espositos
 Director General

Lic. Gastón José Pedregal Solís
 Director de Administración


Cuenta Pública 2020
INSTITUTO DE MOVILIDAD Y DESARROLLO URBANO TERRITORIAL
 Estado Analítico del Ejercicio del Presupuesto de Egresos

Indicadores de Postura Fiscal

Del 1o. de Enero al 31 de Marzo de 2020
 (Pesos)

Concepto	Estimado	Devengado	Pagado
I. Ingresos Presupuestarios (I=I+2)	\$87,150,936.00	\$91,163,097.96	\$91,163,097.96
1. Ingresos del Gobierno de la Entidad Federativa	\$0.00	\$0.00	\$0.00
2. Ingresos del Sector Paraestatal	\$87,150,936.00	\$91,163,097.96	\$91,163,097.96
II. Egresos Presupuestarios (II=3+4)	\$87,150,936.00	\$96,118,589.29	\$96,118,589.29
3. Egresos del Gobierno de la Entidad Federativa	\$0.00	\$0.00	\$0.00
4. Egresos del Sector Paraestatal	\$87,150,936.00	\$96,118,589.29	\$96,118,589.29
III. Balance Presupuestario (Superávit o Déficit) (III = I - II)	\$0.00	-\$4,955,491.33	-\$4,955,491.33
Concepto	Estimado	Devengado	Pagado
III. Balance Presupuestario (Superávit o Déficit)	\$0.00	-\$4,955,491.33	-\$4,955,491.33
IV. Intereses, Comisiones y Gastos de la Deuda	\$0.00	\$0.00	\$0.00
V. Balance Primario (Superávit o Déficit) (V = III - IV)	\$0.00	-\$4,955,491.33	-\$4,955,491.33
Concepto	Estimado	Devengado	Pagado
A. Financiamiento	\$0.00	\$0.00	\$0.00
B. Amortización de la Deuda	\$0.00	\$0.00	\$0.00
C. Endeudamiento ó Desendeudamiento (C = A - B)	\$0.00	\$0.00	\$0.00

Bajo protesta de decir verdad declaramos que los Estados Financieros y sus Notas son razonablemente correctos y responsabilidad del emisor.


 Lic. Gaston Jose Pedrero Solis
 Director de Administración


 Ing. Aref Miguel Karam Espositos
 Director General

Cuenta Pública 2019
Relación de Bienes Muebles que Integran el Patrimonio
Al 31 de Marzo de 2020
(pesos)

Ente Público: INSTITUTO DE MOVILIDAD Y DESARROLLO URBANO TERRITORIAL

Código	Descripción del Bien Mueble	Valor en libras
BM141301001	MUEBLE MODULAR DE MADERA CON ENTREPAÑOS Y CAJONES COLOR CHOCOLATE	6,248.30
BM141301002	LIBRERO MODULAR DE MADERA CON ENTREPAÑOS Y CAJONES COLOR CHOCOLATE	5,360.01
BM141301003	CENTRO DE TRABAJO EN "L" 3 PZAS. BASE METAL GRIS C/CUBIERTA DE CRISTAL	321.83
BM141301005	TELEFONO MULTILINEA PANASONIC KX-T7730X	1.00
BM141301006	TELEFONO MULTILINEA PANASONIC KX-T7730X	1.00
BM141301007	SILLA EJECUTIVA IMITACIÓN PIEL NEGRA COSTURA BLANCA C/RUEDAS	402.31
BM141301009	MESA DE CENTRO BASE MADERA Y CUBIERTA DE CRISTAL	1.00
BM141301010	SILLON DE SALA UNA PLAZA VINIPIEL COLOR NEGRO	1.00
BM141301011	SILLON DE SALA DOS PLAZAS VINIPIEL COLOR NEGRO	1.00
BM141301012	ARCHIVERO DE MADERA COLOR CHOCOLATE	2,240.01
BM141301013	REGULADOR ELECTRONICO DE VOLTAJE MICROVOLT INET 1300 PLUS	1.00
BM141301014	MESA REDONDA AVELLANA CON BASE DE ALUMINIO COLOR CHOCOLATE	652.09
BM141301015	SILLA DE TRABAJO IMITACIÓN PIEL COLOR CAFÉ	252.88
BM141301016	SILLA DE TRABAJO IMITACIÓN PIEL COLOR CAFÉ	252.88
BM141301017	SILLA DE TRABAJO IMITACIÓN PIEL COLOR CAFÉ	252.88
BM141301018	SILLA DE TRABAJO IMITACIÓN PIEL COLOR CAFÉ	252.88
BM141301019	SILLA DE TRABAJO IMITACIÓN PIEL COLOR CAFÉ	252.88
BM141301020	SILLA DE VISITA CON DESCANSA BRAZOS EN PLIANA NEGRA	500.01
BM141301021	SILLA DE VISITA CON DESCANSA BRAZOS EN PLIANA NEGRA	500.01
BM141301022	SOFA DE 3 PLAZAS (LOVE-SEAT) COLOR NEGRO	417.65
BM141301023	SOFA DE 3 PLAZAS (LOVE-SEAT) COLOR NEGRO	417.65
BM141301024	SOFA DE 3 PLAZAS (LOVE-SEAT) COLOR NEGRO	418.08
BM141301025	LIBRERO OPP 4 NIVELES	107.80
BM141301026	MESA PARA T.V. DE MADERA	269.15
BM141301028	MINI SPLIT VEC ANTIBIOTIC TECH 18000 BTU's MOD. Kf66G	1,282.35
BM141301028	VIDEO/CAÑON PROYECTOR EX-100	1.00
BM141301029	PANTALLA PARA PROYECCIÓN EN PARED	1.00
BM141301030	PINTARRON BLANCO DE .90 X 1.20 MTS.	96.15
BM141301031	MESA OVALADA DE JUNTAS 3.45 X 1.47 COLOR CHOCOLATE	2,040.86
BM141301032	SILLON EJECUTIVO CON DESCANSA BRAZOS DE PIEL NEGRO	211.49
BM141301033	SILLON EJECUTIVO CON DESCANSA BRAZOS DE PIEL NEGRO	211.49
BM141301034	SILLON EJECUTIVO CON DESCANSA BRAZOS DE PIEL NEGRO	211.49
BM141301035	SILLON EJECUTIVO CON DESCANSA BRAZOS DE PIEL NEGRO	211.49
BM141301036	SILLON EJECUTIVO CON DESCANSA BRAZOS DE PIEL NEGRO	211.49
BM141301037	SILLON EJECUTIVO CON DESCANSA BRAZOS DE PIEL NEGRO	211.49
BM141301038	SILLON EJECUTIVO CON DESCANSA BRAZOS DE PIEL NEGRO	211.49
BM141301039	SILLON EJECUTIVO CON DESCANSA BRAZOS DE PIEL NEGRO	211.49
BM141301040	SILLON EJECUTIVO CON DESCANSA BRAZOS DE PIEL NEGRO	211.49
BM141301041	SILLON EJECUTIVO CON DESCANSA BRAZOS DE PIEL NEGRO	211.49
BM141301042	SILLON EJECUTIVO CON DESCANSA BRAZOS DE PIEL NEGRO	211.49
BM141301043	MINI SPLIT LG NEO PLASMA 34000 BTU MOD. 53A2CP	4,497.32
BM141301044	ESCRITORIO CON BASE METAL GRIS Y CUBIERTA DE CRISTAL	213.71
BM141301045	SILLA SECRETARIAL CON RUEDAS COLOR NEGRA	.99
BM141301046	REGULADOR ELECTRONICO DE VOLTAJE MICROVOLT INET 1300 PLUS	1.00
BM141301048	COMPUTADORA DE ESCRITORIO HP PRO-1005 AIO COLOR NEGRA	1.00
BM141301050	ESCRITORIO CON BASE DE MADERA PENSADA CON CUBIERTA DE VIDRIO COLOR CHOCOLATE	482.75
BM141301052	SILLA EJECUTIVA CON FORRO DE MALLA BASE CROMADA CON RUEDAS	1.00
BM141301054	TELEFONO MULTILINEA PANASONIC KX-T7730X	1.00
BM141301055	AIRE ACONDICIONADO DE VENTANA 5000 BTU MOD. LUCOS1JGA0	499.99
BM141301056	ARCHIVERO METALICO CON 3 CAJONES COLOR GRIS	303.46
BM141301057	SILLA EJECUTIVA CON BRAZOS DE VINIPIEL C/RUEDAS	211.49
BM141301058	COMPUTADORA DE ESCRITORIO HP PRO-1005 AIO COLOR NEGRA	1.00
BM141301059	MINI SPLIT PRIME DE 12000 BTU's MOD. EMPC122T	2,699.89
BM141301060	SILLA SECRETARIAL CON RESPALDO TEJIDO CON DESCANSA BRAZOS BASE CROMADA C	349.54
BM141301061	TELEFONO MULTILINEA PANASONIC KX-T7730X	1.00
BM141301062	SILLA DE VISITA TAPIZADA EN PLIANA NEGRA	1.00
BM141301063	SILLA SECRETARIAL RESPALDO TEJIDO C/RUEDAS NEGRA	1.00
BM141302067	LAPTOP HP MOD. 6530B	1.01
BM141302069	ESCRITORIO EJECUTIVO DE FORMICA Y METAL COLOR NEGRO	350.00
BM141302070	LIBRERO MODULAR C/PTAS. COLOR MADERA	641.67

ING. AREF MIGUEL KARAM ESPOSITOS
DIRECTOR GENERAL

LIC. GASTON JOSE PEDRERO SOLIS
DIRECTOR DE ADMINISTRACION

Cuenta Pública 2019
Relación de Bienes Muebles que integran el Patrimonio
Al 31 de Marzo de 2020
(pesos)

Ente Público: INSTITUTO DE MOVILIDAD Y DESARROLLO URBANO TERRITORIAL

Código	Descripción del Bien Mueble	Valor en libros
BM141302073	MESA REDONDA DE FORMICA COLOR NEGRO Y MIEL	538.34
BM141302075	MESA CIRCULAR PARA JUNTAS 1.20 MTS. COLOR CEREZO, BASE GRIS	649.78
BM141302076	SILLA VISITA CON BASE DE METAL FORRADAS C/ PLIANA NEGRA	102.08
BM141302077	SILLA VISITA CON BASE DE METAL FORRADAS C/ PLIANA NEGRA	102.08
BM141302078	SILLA VISITA CON BASE DE METAL FORRADAS C/ PLIANA NEGRA	102.08
BM141305406	SILLA VISITA CON BASE DE METAL FORRADAS C/ PLIANA NEGRA	102.08
BM141302080	MINI SPLIT PRIME DE 12000 BTU's MOD. EMPRC122T	2,605.16
BM141302082	SILLA VISITA CON POSA BRAZOS Y BASE DE METAL FORRADAS C/ PLIANA NEGRA	500.01
BM141302083	REGULADOR ELECTRONICO DE VOLTAJE MICROVOLT INET 1300 PLUS	1.00
BM141302084	REFRIGERADOR DE 9 PIES COLOR BLANCO	906.66
BM141302085	HORNO DE MICROONDAS DE 1.1p3 MOD. KOR-1N21	373.29
BM141302086	TELEFONO INALAMBRICO DECT ILUMINADO MOD. 2414	1.00
BM141302088	SERVIDOR HP ML 110G7 2MB HD250 SISTEMA OPERATIVO FREEDOS	1.00
BM141302089	TELEFONO MULTILINEA PANASONIC KX-T730X	1.00
BM141302090	SILLA SECRETARIAL CON ARO POZA PIES Y RUEDAS NEGRA	474.10
BM141302091	ARCHIVERO FORMICA CON 2 CAJONES GRIS CON NEGRO	207.37
BM141302095	REGULADOR ELECTRONICO DE VOLTAJE MICROVOLT INET 1300 PLUS	1.00
BM141302096	AIRE ACONDICIONADO DE VENTANA LG GOLD MOD.LWJ0510ACG	754.26
BM141302097	ESCRITORIO CON BASE METAL GRIS Y CUBIERTA DE CRISTAL	1.00
BM141302098	SILLA DE VISITA TAPIZADA EN PLIANA NEGRA	1.00
BM141302099	SILLA SECRETARIAL CON DESCANSA BRASOS TAPIZADA EN PLIANA NEGRA	1.00
BM141303101	SILLA EJECUTIVA IMITACION PIEL NEGRA COSTURA BLANCA C/RUEDAS	402.31
BM141303087	NO BREAK SOLA BASIC C/REG. ELECT 2000 VA MIN CARGA TPGC	1.00
BM141303105	GABINETE METALICO DE 2 PTAS., 3 NIVELES Y UN CAJON C/CHOCOLATE	924.29
BM141303107	RELOJ DE PARED ACERO INPLACE	66.57
BM141303109	SILLA EJECUTIVA CON DESCANSA BRAZOS TAPIZADA EN PLIANA NEGRA	230.08
BM141303110	SILLA EJECUTIVA CON DESCANSA BRAZOS TAPIZADA EN PLIANA NEGRA	230.08
BM141303111	GRABADORA DIGITAL PARA VOZ	1.00
BM141303113	REGULADOR ELECTRONICO DE VOLTAJE MICROVOLT INET 1300 PLUS	1.00
BM141303114	COMPUTADORA ENSAMBLADA MONITOR LG MOD. 19M35A-B C/ CPU, TECLADO Y MC	1.00
BM141303118	TELEFONO MULTILINEA PANASONIC KX-T730X	1.00
BM141303119	REGULADOR ELECTRONICO DE VOLTAJE MICROVOLT INET 1300 PLUS	1.00
BM141303120	COMPUTADORA DE ESCRITORIO HP PRO-1005 AIO COLOR NEGRA	1.00
BM141303121	COMPUTADORA DE ESCRITORIO HP PRO-1005 AIO COLOR NEGRA	1.00
BM141303123	COMPUTADORA ENSAMBLADA MONITOR LG MOD. 19M35A-B C/ CPU, TECLADO Y MC	1.00
BM141303125	SILLA CON DESCANSA BRAZOS Y RUEDAS TAPIZADA EN PLIANA NEGRA	1.00
BM141303127	SILLA CON DESCANSA BRAZOS TAPIZADA EN PLIANA NEGRA	1.00
BM141303131	TELEFONO INTELBRAS MODELO PLENO/FL100MS NEGRO	1.00
BM141303134	MINI SPLIT MOD.MSD18E DELUXE LINES	1,282.35
BM141303137	COMPUTADORA ENSAMBLADA MONITOR LG MOD. 19M35A-B C/ CPU, TECLADO Y MC	1.00
BM141303138	SILLA CON DESCANSA BRAZOS Y RUEDAS TAPIZADA EN PLIANA NEGRA	1.00
BM141303144	SILLA DE VISITA TAPIZADA EN PLIANA NEGRA	1.00
BM141303145	SILLA DE VISITA TAPIZADA EN PLIANA NEGRA	1.00
BM141303146	MINI SPLIT PRIME DE 12000 BTU's MOD. EMPRC122T	2,605.16
BM141303163	ESCRITORIO CON BASE METAL GRIS Y CUBIERTA DE CRISTAL	181.48
BM141303164	ESCRITORIO CON BASE METAL GRIS Y CUBIERTA DE CRISTAL	181.48
BM141303165	TELEFONO INTELBRAS MODELO PLENO/FL100MS NEGRO	1.00
BM141303166	SILLA CON BRAZOS Y RUEDAS TAPIZADA EN PLIANA NEGRA	1.00
BM141303168	MINI SPLIT PRIME DE 12000 BTU'S MOD. EMPRC122	2,303.95
BM141303169	AIRE ACONDICIONADO DE VENTANA 5000 BTU MOD. LUCOS1JGAAD	499.99
BM141303170	ESCRITORIO CON BASE METAL GRIS Y CUBIERTA DE CRISTAL	181.48
BM141303172	COMPUTADORA ENSAMBLADA MONITOR LG MOD. 19M35A-B C/ CPU, TECLADO Y MC	1.00
BM141303175	ESCRITORIO EJECUTIVO FORMICA, MADERA PRENSADA COLOR ROJO CAOBA	350.00
BM141303176	TABLET VORAGO PAD-1017 ANDROID NEGRO	1.00
BM141303178	TABLET VORAGO PAD-1017 ANDROID NEGRO	1.00
BM141303179	TABLET VORAGO PAD-1017 ANDROID NEGRO	1.00
BM141303180	TABLET VORAGO PAD-1017 ANDROID NEGRO	1.00
BM141303181	TABLET VORAGO PAD-1017 ANDROID NEGRO	1.00
BM141303183	TABLET VORAGO PAD-1017 ANDROID NEGRO	1.00
BM141303184	TABLET VORAGO PAD-1017 ANDROID NEGRO	1.00

Cuenta Pública 2019
Relación de Bienes Muebles que integran el Patrimonio
Al 31 de Marzo de 2020
(pesos)

Ente Público: INSTITUTO DE MOVILIDAD Y DESARROLLO URBANO TERRITORIAL

Código	Descripción del Bien Mueble	Valor en libros
BM141303185	TABLET VORAGO PAD-1017 ANDROID NEGRO	1.00
BM141303186	TABLET VORAGO PAD-1017 ANDROID NEGRO	1.00
BM141303187	TABLET VORAGO PAD-1017 ANDROID NEGRO	1.00
BM141303188	TABLET VORAGO PAD-1017 ANDROID NEGRO	1.00
BM141303189	COMPUTADORA ENSAMBLADA MONITOR LG MOD. 19M35A-B C/ CPU, TECLADO Y MO	1.00
BM141303190	ESCRITORIO CON BASE DE METAL GRIS Y CUBIERTA DE CRISTAL	181.48
BM141303191	SILLA SECRETARIAL CON DESCANSA BRAZOS Y RUEDAS NEGRA	230.08
BM141303192	SILLA SECRETARIAL CON DESCANSA BRAZOS Y RUEDAS NEGRA	230.08
BM141303193	AIRE ACONDICIONADO DE VENTANA 24000 BTU MOD. LWC243NSMM	1,000.05
BM141303194	SILLA SECRETARIAL CON RUEDAS COLOR NEGRA	1.00
BM141304049	COMPUTADORA DE ESCRITORIO HP PRO-1005 AIO CON TECLADO Y MOUSE COLOR NEG	1.00
BM141304195	LAPTOP HP MOD. 14-R016LA CON WINDOWS 8.1	1.00
BM141304196	LAPTOP HP MOD. 14-R016LA CON WINDOWS 8.1	1.00
BM141305401	REGULADOR ELECTRONICO DE VOLTAJE MICROVOLT INET 1300 PLUS	1.00
BM141304051	ESCRITORIO CON BASE DE MADERA PRENSADA CON CUBIERTA DE VIDRIO COLOR CHOC	482.75
BM141301053	SILLA EJECUTIVA CON FORRO DE MALLA BASE CROMADA CON RUEDAS	1.00
BM141304201	REGULADOR ELECTRONICO DE VOLTAJE MICROVOLT INET 1300 PLUS	1.00
BM141304202	SILLA EJECUTIVO FORRADA EN VINIPIEL NEGRA CON REPOSA BRAZOS Y RUEDAS	350.00
BM141304203	TELEFONO UNILINEA PANASONIC MOD. KX-TS500ME COLOR BLANCO	1.00
BM141304204	ESCRITORIO CON BASE DE METAL GRIS Y CUBIERTA DE CRISTAL	181.48
BM141304205	MINI SPLIT PRIME DE 12000 BTU's MOD. EMPRC122T	2,699.89
BM141302209	COMPUTADORA DE ESCRITORIO HP PRO-1005 AIO CON TECLADO Y MOUSE COLOR NEG	1.00
BM141304210	AIRE ACONDICIONADO DE VENTANA 24000 BTU MOD.LWC243NSMM	1,000.05
BM141304211	ESCRITORIO EJECUTIVO DE FORMICA , MADERA Y METAL COLOR NEGRO.	1.00
BM141304212	SILLA SEMIEJECUTIVA CON MALLA C/BASE CROMADA Y RUEDAS NEGRA	295.67
BM141304217	RELOJ CHECADOR STEREN MOD. CLK915	912.51
BM141304222	SILLA EJECUTIVA CON DESCANSA BRAZOS TAPIZADA EN PLIANA NEGRA	230.08
BM141304225	MONITOR HP MOD. L1710 DE 17" LCD	1.00
BM141304226	CPU HP COMPAQ DC 5850 SMALL FORM FACTOR	1.00
BM141304227	SILLA SEMIEJECUTIVA CON MALLA C/BASE CROMADA Y RUEDAS NEGRA	296.67
BM141304228	REGULADOR ELECTRONICO DE VOLTAJE MICROVOLT INET 1300 PLUS	1.00
BM141304229	COMPUTADORA DE ESCRITORIO HP PRO-1005 AIO CON TECLADO Y MOUSE COLOR NEG	1.00
BM141304230	SILLA SECRETARIAL CON DESCANSA BRAZOS Y RUEDAS NEGRA	1.00
BM141304231	COMPUTADORA DE ESCRITORIO HP PRO-1005 AIO CON TECLADO Y MOUSE COLOR NEG	1.00
BM141304232	ESCRITORIO CON BASE DE METAL GRIS Y CUBIERTA DE CRISTAL	1.00
BM141304233	SILLA EJECUTIVA CON DESCANSA BRAZOS TAPIZADA EN PLIANA NEGRA	230.08
BM141304236	ANAQUEL PARA LA BODEGA DE 30 X 85	107.50
BM141304237	ANAQUEL PARA LA BODEGA DE 30 X 85	107.50
BM141304238	ANAQUEL PARA LA BODEGA DE 30 X 85	107.50
BM141304239	ANAQUEL PARA LA BODEGA DE 30 X 85	107.50
BM141304240	ANAQUEL PARA LA BODEGA DE 30 X 85	107.50
BM141304241	ANAQUEL PARA LA BODEGA DE 30 X 85	107.50
BM141305243	ESCRITORIO EJECUTIVO TIPO "L" DE 4 PIEZAS CON BASE METAL GRIS Y CUBIERTA DE C	1.00
BM141305244	MINISPLIT VEC DE 12000 BTU's MOD. SF-12E	1,750.01
BM141305245	ESCRITORIO CON BASE METAL GRIS Y CUBIERTA DE CRISTAL	1.00
BM141305246	SILLA MADERA CON DESCANSA BRAZOS NEGRA	1.00
BM141305247	SILLA MADERA CON DESCANSA BRAZOS NEGRA	1.00
BM141305250	REGULADOR ELECTRONICO DE VOLTAJE MICROVOLT INET 1300 PLUS	1.00
BM141305251	REGULADOR ELECTRONICO DE VOLTAJE MICROVOLT INET 1300 PLUS	1.00
BM141305252	MESA PLEGABLE COLOR BLANCA PLASTICO Y METAL MOD. 8148302910	225.57
BM141305253	MESA PLEGABLE COLOR BLANCA PLASTICO Y METAL MOD. 8148302910	225.57
BM141305254	MESA PLEGABLE COLOR BLANCA PLASTICO Y METAL MOD. 8148302910	225.57
BM141305255	SILLA PLEGABLE PLASTICO Y METAL COLOR BLANCA MOD. 8148302906	94.98
BM141305256	SILLA PLEGABLE PLASTICO Y METAL COLOR BLANCA MOD. 8148302906	94.98
BM141305257	SILLA PLEGABLE PLASTICO Y METAL COLOR BLANCA MOD. 8148302906	94.98
BM141305258	SILLA PLEGABLE PLASTICO Y METAL COLOR BLANCA MOD. 8148302906	94.98
BM141305259	SILLA PLEGABLE PLASTICO Y METAL COLOR BLANCA MOD. 8148302906	94.98
BM141305260	SILLA PLEGABLE PLASTICO Y METAL COLOR BLANCA MOD. 8148302906	94.98
BM141305261	SILLA PLEGABLE PLASTICO Y METAL COLOR BLANCA MOD. 8148302906	94.98
BM141305262	SILLA PLEGABLE PLASTICO Y METAL COLOR BLANCA MOD. 8148302906	94.98

Cuenta Pública 2019
Relación de Bienes Muebles que integran el Patrimonio
Al 31 de Marzo de 2020
(pesos)
Ente Público: INSTITUTO DE MOVILIDAD Y DESARROLLO URBANO TERRITORIAL

Código	Descripción del Bien Mueble	Valor en Libros
BM141305263	SILLA PLEGABLE PLASTICO Y METAL COLOR BLANCA MOD. 8148302906	94.98
BM141305274	PANTALLA EPSON STULA 22 VEGA DIMENSIONES 43" X 67"	1.00
BM141305276	BAFLE AMPLIFICADOR COLOR NEGRO DE 2 VÍAS CON LECTOR DE TARJETA SD MOD. BAF	1.00
BM141305279	STAND P/BAFLES COLOR NEGRO 8AF-1250. BAF-150	1.00
BM141305280	STAND P/BAFLES COLOR NEGRO 8AF-1250. BAF-150	1.00
BM141305281	STAND P/BAFLES COLOR NEGRO 8AF-1250. BAF-150	1.00
BM141305282	TELEFONO INALAMBRIICO DECT 6.0 RS-1	1.00
BM141305242	JUEGO DE 2 RADIOS TRANSRECEPTOR PORTATIL COLOR NEGRO	1.00
BM141305283	JUEGO DE 2 RADIOS TRANSRECEPTOR PORTATIL COLOR NEGRO	1.00
BM141305285	VENTILADOR DE PEDESTAL COLOR BLANCO/AZUL MOD. 4601344559	97.48
BM141305292	MONITOR HP MOD. L1710	1.00
BM141305295	TELEFONO INTELBRAS MODELO PLENO/FL100MS NEGRO	1.00
BM141303070	SILLA EJECUTIVA CON DESCANSA BRAZOS TAPIZADA EN PLIANA NEGRA	230.08
BM141305298	AIRE ACONDICIONADO DE VENTANA LG GOLD	1,000.05
BM141305300	COMPUTADORA DE ESCRITORIO HP PRO-1005 AIO CON TECLADO Y MOUSE COLOR NEGRO	1.00
BM141305303	SILLA SECRETARIAL CON BRAZOS Y RUEDAS NEGRA	215.93
BM141306306	COMPUTADORA APPLE MOD. IMAC COLOR BLANCO	1.00
BM141306308	SILLON EJECUTIVO CON DESCANSA BRAZOS DE VINIPIEL NEGRO	211.49
BM141306309	SILLA DE VISITA CON DESCANSA BRAZOS TAPIZADA EN PLIANA NEGRA	1.00
BM141306310	CREDENZA CON 2 PTAS. FORMICA COLOR CHOCOLATE	913.85
BM141306311	MINI SPLIT PRIME DE 12000 BTU'S MOD. EMPCRC122T	2,699.89
BM141306312	VIDEO/CAMARA CANON COLOR NEGRO	1.00
BM141306313	CAMARA FOTOGRAFICA DIGITAL DE 14 MEGAPIXELES MOD. FINEPIX S22980	1.00
BM141306315	JUEGO DE 2 RADIOS TRANSRECEPTOR PORTATIL COLOR NEGRO	1.00
BM141306316	JUEGO DE 2 RADIOS TRANSRECEPTOR PORTATIL COLOR NEGRO	1.00
BM141306317	JUEGO DE 2 RADIOS TRANSRECEPTOR PORTATIL COLOR NEGRO	1.00
BM141306319	REGULADOR ELECTRONICO DE VOLTAJE ISB MICROVOLT 1300 PLUS	1.00
BM141306318	COMPUTADORA DE ESCRITORIO HP PRO-1005 AIO COLOR NEGRA	1.00
BM141306321	TELEFONO UNILINEA PANASONIC MOD. KXTS500ME COLOR BLANCO	1.00
BM141306322	SILLA CON DESCANSA BRAZOS Y RUEDAS TAPIZADA EN PLIANA NEGRA	1.00
BM141306324	MINI SPLIT VEC DE 12000 BTU's, MOD. SF-12E	1,750.01
BM141306336	COMPUTADORA DE ESCRITORIO HP PRO-1005 AIO CON TECLADO Y MOUSE COLOR NEGRO	1.00
BM141306325	ESCRITORIO CON BASE DE METAL GRIS Y CUBIERTA DE CRISTAL	181.48
BM141306326	SILLON EJECUTIVO CON DESCANSA BRAZOS Y RUEDAS DE VINIPIEL NEGRO	216.82
BM141306327	TELEFONO INTELBRAS MODELO PLENO/FL100MS NEGRO	1.00
BM141306328	MINI SPLIT PRIME DE 12000 BTU's MOD. EMPCRC122T	2,699.89
BM141306329	TV LG DE 20" PULGADAS CON BASE DE PARED	1.00
BM141306331	ESCRITORIO CON BASE DE METAL GRIS Y CUBIERTA DE CRISTAL	176.15
BM141306332	SILLON EJECUTIVO CON DESCANSA BRAZOS Y RUEDAS DE VINIPIEL NEGRO	211.49
BM141306333	ARCHIVERO METALICO CON 2 CAJONES GRIS	207.37
BM141302337	TELEFONO UNILINEA PANASONIC MOD. KXTS500ME COLOR BLANCO	1.00
BM141305343	AIRE ACONDICIONADO DE VENTANA DE 5000 BTU's	499.99
BM141302344	TELEFONO UNILINEA PANASONIC MOD. KX-TS500ME COLOR BLANCO	1.00
BM141302345	TELEFONO UNILINEA PANASONIC MOD. KX-TS500ME COLOR BLANCO	1.00
BM141302346	TELEFONO UNILINEA PANASONIC MOD. KX-TS500ME COLOR BLANCO	1.00
BM141302347	SILLA EJECUTIVA IMITACIÓN PIEL NEGRA COSTURA BLANCA C/RUEDAS	433.14
BM141302349	ARCHIVERO GLOBEWEIS TC 19 DIVISIONES	27.37
BM141302350	ARCHIVERO GLOBEWEIS TC 19 DIVISIONES	27.37
BM141302351	REGULADOR ELECTRONICO DE VOLTAJE MICROVOLT INET 1300 PLUS	1.00
BM141302352	REGULADOR ELECTRONICO DE VOLTAJE MICROVOLT INET 1300 PLUS	1.00
BM141305248	REGULADOR ELECTRONICO DE VOLTAJE MICROVOLT INET 1300 PLUS	1.00
BM141302357	TELEFONO INTELBRAS MODELO PLENO/FL100MS NEGRO	1.00
BM141302358	TELEFONO VTECH CORSA 50	1.00
BM141303361	DESMALEZADORA A GAS THIL FS-280 2.6 HP CIL 38.9 CM3	7,672.78
BM141303362	DESMALEZADORA A GAS THIL FS-280 2.6 HP CIL 38.9 CM3	7,672.78
BM141303363	DESMALEZADORA A GAS THIL FS-280 2.6 HP CIL 38.9 CM3	7,672.78
BM141303364	DESMALEZADORA A GAS THIL FS-280 2.6 HP CIL 38.9 CM3	7,672.78
BM141303365	DESMALEZADORA A GAS THIL FS-280 2.6 HP CIL 38.9 CM3	7,672.78
BM141303366	DESMALEZADORA A GAS THIL FS-280 2.6 HP CIL 38.9 CM3	7,672.78
BM141303367	DESMALEZADORA A GAS THIL FS-280 2.6 HP CIL 38.9 CM3	7,672.78

Cuenta Pública 2019
Relación de Bienes Muebles que Integran el Patrimonio
Al 31 de Marzo de 2020
(pesos)

Ente Público: INSTITUTO DE MOVILIDAD Y DESARROLLO URBANO TERRITORIAL

Código	Descripción del Bien Mueble	Valor en Libros
BM141303368	DESMALEZADORA A GAS THIL FS-280 2.6 HP CIL 38.9 CM3	7,672.78
BM141303369	DESMALEZADORA A GAS THIL FS-280 2.6 HP CIL 38.9 CM3	7,672.78
BM141303370	DESMALEZADORA A GAS THIL FS-280 2.6 HP CIL 38.9 CM3	7,672.78
BM141303371	DESMALEZADORA A GAS THIL FS-280 2.6 HP CIL 38.9 CM3	7,672.78
BM141303372	DESMALEZADORA A GAS THIL FS-280 2.6 HP CIL 38.9 CM3	7,672.78
BM141303373	DESMALEZADORA A GAS THIL FS-280 2.6 HP CIL 38.9 CM3	7,672.78
BM141303374	DESMALEZADORA A GAS THIL FS-280 2.6 HP CIL 38.9 CM3	7,672.78
BM141303375	DESMALEZADORA A GAS THIL FS-280 2.6 HP CIL 38.9 CM3	7,672.76
BM141303381	MOTOSIERRA MS-361 25" 3/6	4,743.68
BM141303384	MOTOSIERRA DE ALTURA DE 12"	5,652.78
BM141303385	DESMALEZADORA A GAS THIL KA 85R-FS 1.3 HP DE 0.95 KW	5,651.47
BM141303386	SOPLADORA BG-86 USO RUDO	2,492.16
BM141303387	SOPLADORA BG-86 USO RUDO	2,492.16
BM141303388	SOPLADORA P/LIMPIEZA DE HOJAS 4.0 HP 3.0 KW STHIL	4,652.25
BM141303389	SOPLADORA P/LIMPIEZA DE HOJAS 4.0 HP 3.0 KW STHIL	4,652.25
BM141303390	FUMIGADORA 3.9 HP CIL 63.30 3000 RPM	4,188.24
BM141303391	FUMIGADORA 3.9 HP CIL 63.30 3000 RPM	4,188.24
BM141303392	MINICARGADOR DE MEDIO USO, MOTOR A DIESEL, 4 X 4 CON CABINA, LLANTAS DE CA	167,583.26
BM141303393	CAMIONETA TIPO PICK UP CON ESTAQUITAS	1.00
BM141303394	CAMIONETA TIPO PICK UP CON ESTAQUITAS	1.00
BM141303395	BAFLE STEA 1/4 VER PBS	1.00
BM141303396	BAFLE STEA 1/4 VER PBS	1.00
BM141303112	PAQUETE SISTEMA DE PRECIOS UNITARIOS SINCO WIFI: TRES LICENCIAS UN	1.00
BM141304004	CONTPAQI CONTPAQI CONTABILIDAD RED DE 2 USUARIOS	1.00
BM141303397	ESCRITORIO CENTRO DE COMPUTO	891.97
BM141303398	COMPUTADORA DE ESCRITORIO MB ASUS H81M-A NS:F3M0KC027777 CON TECLADO	1.00
BM141303399	COMPUTADORA DE ESCRITORIO MB ASUS H81M-A NS:F3M0KC027778 CON TECLADO	1.00
BM141303400	LAPTOP ASUS F455-M551-545ANDHK F3NOWU03854510G	1.00
BM141303401	LAPTOP ASUS F455-M551-545ANDHK F3NOWU03862410E	1.00
BM141301405	GABINETE VALENTINI CHOCOLATE 53993	920.85
BM141301406	SAMSUNG LTE SM-G9201 GALAXY S6 32GB NEG L091 CAE MERIDA	1.00
BM141303407	BOCINAS BOOM BOX CON AMPLIFICADOR USB/SD/FM 15"	1.00
BM141303408	BOCINAS BOOM BOX CON AMPLIFICADOR USB/SD/FM 15"	1.00
BM141302409	AIRE ACONDICIONADO MINI SPLIT PRIME 12000 BTU MOD EMPRTC-122-T	3,500.81
BM141302410	INVERSOR DE VOLTAJE AUTOMOTRIZ 12 VCD - A 11	1.00
BM141302411	INVERSOR DE VOLTAJE AUTOMOTRIZ 12 VCD - A 11	1.00
BM141302412	SOFTWARE DE SISTEMA AUTOMATIZADO DE ADMINISTRACION Y CONTABILIDAD GUBE	1.00
BM141301413	SILLA PIEL NY (IMITACIÓN)	582.73
BM141301414	SILLA PIEL NY (IMITACIÓN)	582.73
BM141301415	SILLA PIEL NY (IMITACIÓN)	582.73
BM141301416	SILLA PIEL NY (IMITACIÓN)	582.73
BM141301417	SILLA PIEL NY (IMITACIÓN)	582.73
BM141301418	SILLA PIEL NY (IMITACIÓN)	582.73
BM141301419	SILLA PIEL NY (IMITACIÓN)	582.73
BM141304420	SILLA PIEL NY (IMITACIÓN)	582.73
BM141304421	SILLA PIEL NY (IMITACIÓN)	582.73
BM141301422	SILLA PIEL NY (IMITACIÓN)	582.73
BM141301423	SILLA PIEL NY (IMITACIÓN)	582.73
BM141301424	SILLA PIEL NY (IMITACIÓN)	582.73
BM141301425	SILLA PIEL NY (IMITACIÓN)	582.73
BM141301426	SILLA PIEL NY (IMITACIÓN)	582.73
BM141301427	SILLA PIEL NY (IMITACIÓN)	582.73
BM141301428	AIRE ACONDICIONADO MINISPLIT MOD. AS36HR5FDKVQ 3 TONELADAS	7,953.81
BM141301429	TELEVISOR HISENSE MOD 32H3B LED	1.01
BM141301430	BOCINA PORTATIL MASTER MOD MAHM15ABATT BLUETOOTH	1.00
BM141302432	SILLA SECRETARIAL BASE NEGRA EN PLIANA NEGRA	731.49
BM141302433	MICROFONO INALAMBRIICO DE MANO WR-810 UHF	76.80
BM141301434	MICROFONO INALAMBRIICO DE MANO WR-810 UHF	76.80
BM141301435	BOCINA BOM BOX C/AMPLIFICADOR USB/SD/FM 15" (MSA-6515)	1.00
BM141301436	SILLON EJECUTIVO VISITA VINIPIEL PAOLI NEGRO	2,437.69

Cuenta Pública 2019
Relación de Bienes Muebles que Integran el Patrimonio
Al 31 de Marzo de 2020
(pesos)
Ente Público: INSTITUTO DE MOVILIDAD Y DESARROLLO URBANO TERRITORIAL

Código	Descripción del Bien Mueble	Valor en Pesos
BM141301437	SILLON EJECUTIVO VISITA VINIPIEL PAOLI NEGRO	2,437.69
BM141301438	CAMIONETA NP300 DOBLE CABINA MOD 2016 No. SERIE 3N6AD33C9GK833506	66,390.10
BM141301439	CAMIONETA NP300 DOBLE CABINA MOD 2016 No. SERIE 3N6AD33C1GK834519	66,390.10
BM141301440	CAMIONETA NP300 DOBLE CABINA MOD 2016No. SERIE 3N6AD33C4GK834448	66,390.10
BM141301441	CUATRIMOTO YFM350 GRIZZLY 4X4 MOD 2016 No. MOTOR H315E-131373	46,785.34
BM141301442	CUATRIMOTO YFM350 GRIZZLY 4X4 MOD 2016 No. MOTOR H315E-131791	46,785.34
BM141301443	CUATRIMOTO YFM350 GRIZZLY 4X4 MOD 2016 No. MOTOR H315E-131785	46,785.34
BM141301444	CPUC/GABINETE ORBIC NEGRO PIANO/TM MB BIOSTAR C/1TB DD 4GB RAMDD.3 PROC	1.00
BM141301445	CAMARA FOTOGRAFICA L340	1.00
BM141302441	No Break	1,347.20
BM141304242	COMPUTADORA ENSAMBLADA PROCESADOR INTEL CORE I5 8TH TARJETA MADRE ASU	5,033.90
BM141303200	MIDEA MINISPLIT MODELO M18CVA 18 BTUS R22 220V/60HZ/1F	5,120.70
BM141307120	BICICLETA DRIFTER MENS COLOR ROJO	1.00
BM141307121	BICICLETA DRIFTER MENS COLOR ROJO	1.00
BM141307122	BICICLETA DRIFTER MENS COLOR ROJO	1.00
BM141307123	BICICLETA DRIFTER MENS COLOR ROJO	1.00
BM141307124	BICICLETA DRIFTER MENS COLOR ROJO	1.00
BM141307125	BICICLETA DRIFTER MENS COLOR ROJO	1.00
BM141307126	BICICLETA DRIFTER MENS COLOR ROJO	1.00
BM141307127	BICICLETA DRIFTER MENS COLOR ROJO	1.00
BM141307128	BICICLETA DRIFTER MENS COLOR ROJO	1.00
BM141307129	BICICLETA DRIFTER MENS COLOR ROJO	1.00
BM141307130	BICICLETA DRIFTER MENS COLOR ROJO	1.00
BM141307131	BICICLETA DRIFTER MENS COLOR ROJO	1.00
BM141307132	BICICLETA DRIFTER MENS COLOR ROJO	1.00
BM141307133	BICICLETA DRIFTER MENS COLOR ROJO	1.00
BM141307134	BICICLETA DRIFTER MENS COLOR ROJO	1.00
BM141307135	BICICLETA DRIFTER MENS COLOR ROJO	1.00
BM141307136	BICICLETA DRIFTER MENS COLOR ROJO	1.00
BM141307137	BICICLETA DRIFTER MENS COLOR ROJO	1.00
BM141307138	BICICLETA DRIFTER MENS COLOR ROJO	1.00
BM141307139	BICICLETA DRIFTER MENS COLOR ROJO	1.00
BM141307140	BICICLETA DRIFTER LADIES COLOR ROJO	1.00
BM141307141	BICICLETA DRIFTER LADIES COLOR ROJO	1.00
BM141307142	BICICLETA DRIFTER LADIES COLOR ROJO	1.00
BM141307143	BICICLETA DRIFTER LADIES COLOR ROJO	1.00
BM141307144	BICICLETA DRIFTER LADIES COLOR ROJO	1.00
BM141307145	BICICLETA DRIFTER LADIES COLOR ROJO	1.00
BM141307146	BICICLETA DRIFTER LADIES COLOR ROJO	1.00
BM141307147	BICICLETA DRIFTER LADIES COLOR ROJO	1.00
BM141307148	BICICLETA DRIFTER LADIES COLOR ROJO	1.00
BM141307149	BICICLETA DRIFTER LADIES COLOR ROJO	1.00
BM141307150	BICICLETA CRUZ MENS COLOR NARANJA	1.00
BM141307151	BICICLETA CRUZ MENS COLOR NARANJA	1.00
BM141307152	BICICLETA CRUZ MENS COLOR NARANJA	1.00
BM141307153	BICICLETA CRUZ MENS COLOR NARANJA	1.00
BM141307154	BICICLETA CRUZ MENS COLOR NARANJA	1.00
BM141307155	BICICLETA CRUZ MENS COLOR NARANJA	1.00
BM141307156	BICICLETA CRUZ MENS COLOR NARANJA	1.00
BM141307157	BICICLETA CRUZ MENS COLOR NARANJA	1.00
BM141307158	BICICLETA CRUZ MENS COLOR NARANJA	1.00
BM141307159	BICICLETA CRUZ MENS COLOR NARANJA	1.00
BM141307160	BICICLETA CRUZ MENS COLOR NARANJA	1.00
BM141307161	BICICLETA CRUZ MENS COLOR NARANJA	1.00
BM141307162	BICICLETA CRUZ MENS COLOR NARANJA	1.00
BM141307163	BICICLETA CRUZ MENS COLOR NARANJA	1.00
BM141307164	BICICLETA CRUZ MENS COLOR NARANJA	1.00
BM141307165	BICICLETA CRUZ MENS COLOR NARANJA	1.00
BM141307166	BICICLETA CRUZ MENS COLOR NARANJA	1.00
BM141307167	BICICLETA CRUZ LADIES COLOR AMARILLO	1.00

Cuenta Pública 2019
Relación de Bienes Muebles que integran el Patrimonio
Al 31 de Marzo de 2020
(pesos)

Ente Público: INSTITUTO DE MOVILIDAD Y DESARROLLO URBANO TERRITORIAL

Código	Descripción del Bien Mueble	Valor en libros
BM141307168	BICICLETA CRUZ LADIES COLOR AMARILLO	1.00
BM141307169	BICICLETA CRUZ LADIES COLOR AMARILLO	1.00
BM141307170	BICICLETA CRUZ LADIES COLOR AMARILLO	1.00
BM141307171	BICICLETA CRUZ LADIES COLOR AMARILLO	1.00
BM141307172	BICICLETA CRUZ LADIES COLOR AMARILLO	1.00
BM141307173	BICICLETA CRUZ LADIES COLOR AMARILLO	1.00
BM141307174	BICICLETA CRUZ LADIES COLOR AMARILLO	1.00
BM141307175	BICICLETA CRUZ LADIES COLOR AMARILLO	1.00
BM141307176	BICICLETA CRUZ LADIES COLOR AMARILLO	1.00
BM141307177	BICICLETA CRUZ MENS COLOR PLATA	1.00
BM141307178	BICICLETA CRUZ MENS COLOR PLATA	1.00
BM141307179	BICICLETA CRUZ MENS COLOR PLATA	1.00
BM141307180	BICICLETA CRUZ MENS COLOR PLATA	1.00
BM141307181	BICICLETA CRUZ MENS COLOR PLATA	1.00
BM141307182	BICICLETA CRUZ MENS COLOR PLATA	1.00
BM141307183	BICICLETA CRUZ MENS COLOR PLATA	1.00
BM141307184	BICICLETA CRUZ MENS COLOR PLATA	1.00
BM141307185	BICICLETA CRUZ MENS COLOR PLATA	1.00
BM141307186	BICICLETA CRUZ MENS COLOR PLATA	1.00
BM141307187	BICICLETA CRUZ MENS COLOR PLATA	1.00
BM141307188	BICICLETA CRUZ MENS COLOR PLATA	1.00
BM141307189	BICICLETA CRUZ MENS COLOR PLATA	1.00
BM141307190	BICICLETA CRUZ MENS COLOR PLATA	1.00
BM141307191	BICICLETA CRUZ MENS COLOR PLATA	1.00
BM141307192	BICICLETA CRUZ MENS COLOR PLATA	1.00
BM141307193	BICICLETA CRUZ MENS COLOR PLATA	1.00
BM141307194	BICICLETA CRUZ MENS COLOR PLATA	1.00
BM141307195	BICICLETA CRUZ MENS COLOR PLATA	1.00
BM141307196	BICICLETA CRUZ MENS COLOR PLATA	1.00
BM141307197	BICICLETA DRIFTER LADIES COLOR PLATA	1.00
BM141307198	BICICLETA DRIFTER LADIES COLOR PLATA	1.00
BM141307199	BICICLETA DRIFTER LADIES COLOR PLATA	1.00
BM141307200	BICICLETA DRIFTER LADIES COLOR PLATA	1.00
BM141307201	BICICLETA DRIFTER LADIES COLOR PLATA	1.00
BM141307202	BICICLETA DRIFTER LADIES COLOR PLATA	1.00
BM141307203	BICICLETA DRIFTER LADIES COLOR PLATA	1.00
BM141307204	BICICLETA DRIFTER LADIES COLOR PLATA	1.00
BM141307205	BICICLETA CRUZ LADIES COLOR VERDE	1.00
BM141307206	BICICLETA CRUZ LADIES COLOR VERDE	1.00
BM141307207	BICICLETA CRUZ LADIES COLOR VERDE	1.00
BM141307208	BICICLETA CRUZ LADIES COLOR VERDE	1.00
BM141307209	BICICLETA CRUZ LADIES COLOR VERDE	1.00
BM141307210	BICICLETA CRUZ LADIES COLOR VERDE	1.00
BM141307211	BICICLETA CRUZ LADIES COLOR VERDE	1.00
BM141307212	BICICLETA CRUZ LADIES COLOR VERDE	1.00
BM141307213	BICICLETA CRUZ LADIES COLOR VERDE	1.00
BM141307214	BICICLETA CRUZ MENS COLOR VERDE	1.00
BM141307215	BICICLETA CRUZ MENS COLOR VERDE	1.00
BM141307216	BICICLETA CRUZ MENS COLOR VERDE	1.00
BM141307217	BICICLETA CRUZ MENS COLOR VERDE	1.00
BM141307218	BICICLETA CRUZ MENS COLOR VERDE	1.00
BM141307219	BICICLETA CRUZ MENS COLOR VERDE	1.00
BM141307220	BICICLETA CRUZ MENS COLOR VERDE	1.00
BM141307221	BICICLETA CRUZ MENS COLOR VERDE	1.00
BM141307222	BICICLETA CRUZ MENS COLOR VERDE	1.00
BM141307223	BICICLETA CRUZ MENS COLOR VERDE	1.00
BM141307224	BICICLETA CRUZ MENS COLOR VERDE	1.00
BM141307225	BICICLETA CRUZ MENS COLOR VERDE	1.00
BM141307226	BICICLETA CRUZ MENS COLOR VERDE	1.00
BM141307227	BICICLETA CRUZ MENS COLOR VERDE	1.00

ING. AREF MIGUEL KARAM ESPOSITOS
DIRECTOR GENERAL

LIC. GASTON JOSE PEDRERO SOLIS
DIRECTOR DE ADMINISTRACION

Cuenta Pública 2019
Relación de Bienes Muebles que Integran el Patrimonio
Al 31 de Marzo de 2020
(pesos)
Ente Público: INSTITUTO DE MOVILIDAD Y DESARROLLO URBANO TERRITORIAL

Código	Descripción del Bien Mueble	Valor en Libros
BM141307228	BICICLETA CRUZ MENS COLOR VERDE	1.00
BM141307229	BICICLETA CRUZ MENS COLOR VERDE	1.00
BM141307230	BICICLETA CRUZ MENS COLOR VERDE	1.00
BM141307231	BICICLETA CRUZ MENS COLOR VERDE	1.00
BM141307232	BICICLETA CRUZ MENS COLOR VERDE	1.00
BM141307233	BICICLETA STREAMWAY COLOR BLANCO	1.00
BM141307234	BICICLETA STREAMWAY COLOR BLANCO	1.00
BM141307235	BICICLETA STREAMWAY COLOR BLANCO	1.00
BM141307236	BICICLETA STREAMWAY COLOR BLANCO	1.00
BM141307237	BICICLETA STREAMWAY COLOR BLANCO	1.00
BM141307238	BICICLETA STREAMWAY COLOR BLANCO	1.00
BM141307239	BICICLETA STREAMWAY COLOR BLANCO	1.00
BM141307240	BICICLETA STREAMWAY COLOR BLANCO	1.00
BM141307241	BICICLETA STREAMWAY COLOR BLANCO	1.00
BM141307242	BICICLETA STREAMWAY COLOR BLANCO	1.00
BM141307243	BICICLETA STREAMWAY COLOR BLANCO	1.00
BM141307244	BICICLETA STREAMWAY COLOR BLANCO	1.00
BM141307245	BICICLETA STREAMWAY COLOR BLANCO	1.00
BM141307246	BICICLETA STREAMWAY COLOR BLANCO	1.00
BM141307247	BICICLETA STREAMWAY COLOR BLANCO	1.00
BM141307248	BICICLETA STREAMWAY COLOR BLANCO	1.00
BM141307249	BICICLETA STREAMWAY COLOR BLANCO	1.00
BM141307250	BICICLETA STREAMWAY COLOR BLANCO	1.00
BM141307251	BICICLETA STREAMWAY COLOR BLANCO	1.00
BM141307252	BICICLETA STREAMWAY COLOR BLANCO	1.00
BM141307253	BICICLETA STREAMWAY COLOR BLANCO	1.00
BM141307254	BICICLETA STREAMWAY COLOR BLANCO	1.00
BM141307255	BICICLETA STREAMWAY COLOR BLANCO	1.00
BM141307256	BICICLETA STREAMWAY COLOR BLANCO	1.00
BM141307257	BICICLETA STREAMWAY COLOR BLANCO	1.00
BM141307258	BICICLETA STREAMWAY COLOR BLANCO	1.00
BM141307259	BICICLETA STREAMWAY COLOR BLANCO	1.00
BM141307260	BICICLETA STREAMWAY COLOR BLANCO	1.00
BM141307261	BICICLETA STREAMWAY COLOR BLANCO	1.00
BM141307262	BICICLETA STREAMWAY COLOR BLANCO	1.00
BM141307263	BICICLETA MONOCOOG 29 erS COLOR VERDE (Monocog md/17 Gm)	1.00
BM141307264	BICICLETA MONOCOOG 29 erS COLOR VERDE	1.00
BM141307265	BICICLETA MONOCOOG 29 erS COLOR VERDE	1.00
BM141307266	BICICLETA MONOCOOG 29 erS COLOR VERDE	1.00
BM141307267	BICICLETA MONOCOOG 29 erS COLOR VERDE	1.00
BM141307268	BICICLETA MONOCOOG 29 erS COLOR VERDE	1.00
BM141307269	BICICLETA MONOCOOG 29 ERS COLOR NEGRO	1.00
BM141307306	BICICLETA DRIFTER LADIES COLOR PLATA	1.00
BM141307307	BICICLETA DRIFTER LADIES COLOR PLATA	1.00
BM141307308	BICICLETA MONOCOOG 29 erS COLOR VERDE	1.00
BM141307309	BICICLETA MONOCOOG 29 erS COLOR VERDE	1.00
BM141307310	BICICLETA MONOCOOG 29 erS COLOR VERDE	1.00
BM141307311	BICICLETA CRUZ MENS COLOR NARANJA	1.00
BM141307312	BICICLETA CRUZ MENS COLOR NARANJA	1.00
BM141307313	BICICLETA MONOCOOG 29 erS COLOR VERDE	1.00
BM141307314	BICICLETA MONOCOOG 29 erS COLOR VERDE	1.00
BM141307076	AIRE ACONDICIONADO PREMIUM ONE, 18000 BTU BLANCO	8,854.52
BM141307077	AIRE ACONDICIONADO PREMIUM ONE, 18000 BTU BLANCO	8,854.52
BM141305289	ARCHIVERO METALICO CON 4 CAJONES BEIGE	1.00
BM141305249	ARCHIVERO METALICO CON 2 CAJONES COLOR NEGRO	1.00
BM141301056 C	ARCHIVERO METALICO CON 3 CAJONES COLOR BEIGE	1.00
BM141302074	ESCRITORIO MADERA TALLADO COLOR CAOBA CON 2 CAJONES	1.00
BM141303130	ARCHIVERO METALICO BEIGE DE 4 CAJONES	1.00
BM141303128	ARCHIVERO METALICO NEGRO DE 2 CAJONES	1.00
BM141303129	ARCHIVERO METALICO NEGRO DE 2 CAJONES	1.00

Cuenta Pública 2019
Relación de Bienes Muebles que Integran el Patrimonio
Al 31 de Marzo de 2020
(pesos)

Ente Público: INSTITUTO DE MOVILIDAD Y DESARROLLO URBANO TERRITORIAL

Código	Descripción del Bien Mueble	Valor en libros
BM141303124	ESCRITORIO MADERA, TALLADO COLOR CAOBA	1.00
BM141304207	ARCHIVERO METALICO CON 2 CAJONES COLOR CHOCOLATE (NICXA)	1.00
BM141303167	ARCHIVERO METALICO CON 2 CAJONES COLOR CHOCOLATE	1.00
BM141303141	ARCHIVERO METALICO NEGRO DE 2 CAJONES	1.00
BM141303116	ARCHIVERO METALICO NEGRO CON 2 CAJONES	1.00
BM141303115	ARCHIVERO METALICO CON 3 CAJONES COLOR BEIGE	1.00
BM141303104	CREDENZA DE MADERA 8 CAJONES COLOR CHOCOLATE	1.00
BM141303100	ESCRITORIO MADERA 4 CAJONES COLOR CHOCOLATE	1.00
BM141304215	ARCHIVERO DE MADERA COLOR CHOCOLATE CON 2 CAJONES	1.00
BM141304218	ARCHIVERO METALICO COLOR BEIGE CON 4 CAJONES	1.00
BM141304234	ARCHIVERO METALICO COLOR CHOCOLATE CON 2 CAJONES	1.00
BM141304235	ARCHIVERO METALICO COLOR CHOCOLATE CON 2 CAJONES	1.00
BM141305304	ESCRITORIO DE MATERIAL AGLOMERADO COLOR CAOBA SIN CAJONES	1.00
BM141304224	ESCRITORIO DE MATERIAL AGLOMERADO COLOR CAOBA SIN CAJONES	1.00
BM141304208	ARCHIVERO METALICO C/ 4 CAJONES COLOR BEIGE	1.00
BM141301064	ARCHIVERO METALICO CON 3 CAJONES COLOR NEGRO	1.00
BM141305305	ARCHIVERO METALICO CON 2 CAJONES COLOR CHOCOLATE	1.00
BM141302004	ARCHIVERO METALICO CON 2 CAJONES COLOR CHOCOLATE	1.00
BM141305290	ARCHIVERO METALICO CON 2 CAJONES COLOR CHOCOLATE	1.00
BM141303161	COMPUTADORA DE ESCRITORIO HP PRO-1005 AIO CON TECLADO Y MOUSE COLOR NEGRO	1.00
BM141303133	REGULADOR DE VOLTAJE CDP MODELO R2C-AVR1008	1.00
BM141302092	COMPUTADORA DE ESCRITORIO HP PRO-1005 AIO CON TECLADO Y MOUSE COLOR NEGRO	1.00
BM141303440	ANAQUEL DE MADERA Y ALUMINIO	1.00
BM141303106	LIBRERO DE 3 NIVELES	1.00
BM141303402	ESCRITORIO CUBIERTA DE MADERA OVALADA Y BASE REDONDA DE METAL NEGRO.	1.00
BM141303174	REGULADOR DE VOLTAJE CDP MODELO R2C-AVR1008	1.00
BM141303122	COMPUTADORA DE ESCRITORIO HP PRO-1005 AIO CON TECLADO Y MOUSE COLOR NEGRO	1.00
BM141305287	COMPUTADORA DE ESCRITORIO HP PRO-1005 AIO CON TECLADO Y MOUSE COLOR NEGRO	1.00
BM141303103	COMPUTADORA DE ESCRITORIO HP PRO-1005 AIO CON TECLADO Y MOUSE COLOR NEGRO	1.00
BM141306334	ESCRITORIO CON BASE DE METAL GRIS Y CUBIERTA DE CRISTAL	1.00
BM141301049	ESCRITORIO CON BASE METAL GRIS Y CUBIERTA DE CRISTAL	1.00
BM141302101	SILLA DE VISITA TAPIZADA EN PLIANA NEGRA	1.00
BM141303406	SILLA DE VISITA EN PLIANA NEGRA	1.00
BM141303117	SILLA SECRETARIAL BASE NEGRA CON RUEDAS EN PLIANA NEGRA	1.00
BM141302100	SILLA DE TRABAJO TAPIZADA EN PLIANA COLOR NEGRO	1.00
BM141305098	SILLA DE VISTA TAPIZADA EN PLIANA COLOR NEGRO	1.00
BM141304243	SILLA SECRETARIAL C/BRAZOS, BASE CROMADA C/RUEDAS, COLOR NEGRO	1.00
BM141305288	SILLA DE TRABAJO PLIANA ROJA CON DESCANZA BRASOS	1.00
BM141302093	SILLA DE TRABAJO PLIANA ROJA CON DESCANZA BRASOS	1.00
BM141304062	SILLA DE VISITA FORRADA EN PLIANA COLOR NEGRO	1.00
BM141301071	MINI SPLIT ZMARTECH ANTIBIOTIC, BLANCO	7,623.66
BM141307001	AIRE ACONDICIONADO 36000 BTUS BLANCO	32,953.36
BM141307002	AIRE ACONDICIONADO 36000 BTUS BLANCO	32,953.36
BM141307003	AIRE ACONDICIONADO 36000 BTUS BLANCO	32,953.36
BM141307004	AIRE ACONDICIONADO 36000 BTUS BLANCO	32,953.36
BM141307005	TELEVISION PANTALLA PLANA LG 49"	1.00
BM141307006	TELEVISION PANTALLA PLANA LG 49"	1.00
BM141307007	TELEVISION PANTALLA PLANA LG 49"	1.00
BM141307008	TELEVISION PANTALLA PLANA LG 49"	1.00
BM141307009	PROYECTOR MOD. 1N116X NEGRO	1.00
BM141307010	PROYECTOR MOD. 1N116X NEGRO	1.00
BM141307013	SILLA APILABLE SIN BRAZOS PLIANA NEGRA	584.86
BM141307014	SILLA APILABLE SIN BRAZOS PLIANA NEGRA	584.86
BM141307015	SILLA APILABLE SIN BRAZOS PLIANA NEGRA	584.86
BM141307016	SILLA APILABLE SIN BRAZOS PLIANA NEGRA	584.86
BM141307017	SILLA APILABLE SIN BRAZOS PLIANA NEGRA	584.86
BM141307018	SILLA APILABLE SIN BRAZOS PLIANA NEGRA	584.86
BM141307019	SILLA APILABLE SIN BRAZOS PLIANA NEGRA	584.86
BM141307020	SILLA APILABLE SIN BRAZOS PLIANA NEGRA	584.86
BM141307021	SILLA APILABLE SIN BRAZOS PLIANA NEGRA	584.86

Cuenta Pública 2019
Relación de Bienes Muebles que Integran el Patrimonio
Al 31 de Marzo de 2020
(pesos)


Ente Público: INSTITUTO DE MOVILIDAD Y DESARROLLO URBANO TERRITORIAL

Código	Descripción del Bien Mueble	Valor en Libros
BM141307022	SILLA APILABLE SIN BRAZOS PLIANA NEGRA	584.86
BM141307023	SILLA APILABLE SIN BRAZOS PLIANA NEGRA	584.86
BM141307024	SILLA APILABLE SIN BRAZOS PLIANA NEGRA	584.86
BM141307025	SILLA APILABLE SIN BRAZOS PLIANA NEGRA	584.86
BM141307026	SILLA APILABLE SIN BRAZOS PLIANA NEGRA	584.86
BM141307027	SILLA APILABLE SIN BRAZOS PLIANA NEGRA	584.86
BM141307028	SILLA APILABLE SIN BRAZOS PLIANA NEGRA	584.86
BM141307029	SILLA APILABLE SIN BRAZOS PLIANA NEGRA	584.86
BM141307030	SILLA APILABLE SIN BRAZOS PLIANA NEGRA	584.86
BM141307031	SILLA APILABLE SIN BRAZOS PLIANA NEGRA	584.86
BM141307032	SILLA APILABLE SIN BRAZOS PLIANA NEGRA	584.86
BM141307033	SILLA APILABLE SIN BRAZOS PLIANA NEGRA	584.86
BM141307034	SILLA APILABLE SIN BRAZOS PLIANA NEGRA	584.86
BM141307035	SILLA APILABLE SIN BRAZOS PLIANA NEGRA	584.86
BM141307036	SILLA APILABLE SIN BRAZOS PLIANA NEGRA	584.86
BM141307037	SILLA APILABLE SIN BRAZOS PLIANA NEGRA	584.86
BM141307038	SILLA APILABLE SIN BRAZOS PLIANA NEGRA	584.86
BM141307039	SILLA APILABLE SIN BRAZOS PLIANA NEGRA	584.86
BM141307040	SILLA APILABLE SIN BRAZOS PLIANA NEGRA	584.86
BM141307041	SILLA APILABLE SIN BRAZOS PLIANA NEGRA	584.86
BM141307042	SILLA APILABLE SIN BRAZOS PLIANA NEGRA	584.86
BM141307043	SILLA APILABLE SIN BRAZOS PLIANA NEGRA	584.86
BM141307044	SILLA APILABLE SIN BRAZOS PLIANA NEGRA	584.86
BM141307045	SILLA APILABLE SIN BRAZOS PLIANA NEGRA	584.86
BM141307046	SILLA APILABLE SIN BRAZOS PLIANA NEGRA	584.86
BM141307047	SILLA APILABLE SIN BRAZOS PLIANA NEGRA	584.86
BM141307048	SILLA APILABLE SIN BRAZOS PLIANA NEGRA	584.86
BM141307049	SILLA APILABLE SIN BRAZOS PLIANA NEGRA	584.86
BM141307050	SILLA APILABLE SIN BRAZOS PLIANA NEGRA	584.86
BM141307073	RED DE LA SALA DE USOS MULTIPLES DE LAS OFICINAS DE PASEO VERDE, BOBINA CAT	1.00
BM141307074	RED DE LA SALA DE USOS MULTIPLES DE LAS OFICINAS DE PASEO VERDE, BOBINA CAT	1.00
BM141307075	EQUIPO DE AUDIO Y PROYECCIÓN DE CINE (2 BOCINAS YAMAHA DXR15 NEGRAS, 1 CON	1.00
BM141307078	SILLA APILABLE SIN BRAZOS PLIANA NEGRA	584.86
BM141307079	SILLA APILABLE SIN BRAZOS PLIANA NEGRA	584.86
BM141307080	SILLA APILABLE SIN BRAZOS PLIANA NEGRA	584.86
BM141307081	SILLA APILABLE SIN BRAZOS PLIANA NEGRA	584.86
BM141307082	SILLA APILABLE SIN BRAZOS PLIANA NEGRA	584.86
BM141307083	SILLA APILABLE SIN BRAZOS PLIANA NEGRA	584.86
BM141307084	SILLA APILABLE SIN BRAZOS PLIANA NEGRA	584.86
BM141307085	MESA PEGABLE DE RESINA RECTANGULAR DE 8 PIES DE 2.44 MTS X 76.2 CM X 74.30 CM	1,482.80
BM141307086	MESA PEGABLE DE RESINA RECTANGULAR DE 8 PIES DE 2.44 MTS X 76.2 CM X 74.30 CM	1,482.80
BM141307087	MESA PEGABLE DE RESINA RECTANGULAR DE 8 PIES DE 2.44 MTS X 76.2 CM X 74.30 CM	1,482.80
BM141307088	MESA PEGABLE DE RESINA RECTANGULAR DE 8 PIES DE 2.44 MTS X 76.2 CM X 74.30 CM	1,482.80
BM141307089	MESA PEGABLE ABATIBLE DE RESINA 1.80 MTS COLOR GRIS	1,183.81
BM141307090	MESA PEGABLE ABATIBLE DE RESINA 1.80 MTS COLOR GRIS	1,183.81
BM141307091	MESA PEGABLE ABATIBLE DE RESINA 1.80 MTS COLOR GRIS	1,183.81
BM141307092	MESA PEGABLE ABATIBLE DE RESINA 1.80 MTS COLOR GRIS	1,183.81
BM141307093	MESA PEGABLE ABATIBLE DE RESINA 1.80 MTS COLOR GRIS	1,183.81
BM141307094	MESA PEGABLE ABATIBLE DE RESINA 1.80 MTS COLOR GRIS	1,183.81
BM141307095	MESA PEGABLE ABATIBLE DE RESINA 1.80 MTS COLOR GRIS	1,183.81
BM141307096	MESA PEGABLE ABATIBLE DE RESINA 1.80 MTS COLOR GRIS	1,183.81
BM141307097	SILLA APILABLE SIN BRAZOS PLIANA NEGRA	584.86
BM141307099	SILLA APILABLE SIN BRAZOS PLIANA NEGRA	584.86
BM141307100	SILLA APILABLE SIN BRAZOS PLIANA NEGRA	584.86
BM141307101	SILLA APILABLE SIN BRAZOS PLIANA NEGRA	584.86
BM141307102	SILLA APILABLE SIN BRAZOS PLIANA NEGRA	584.86
BM141307103	SISTEMA DE AUDIO (CEREBRO SISTEMA DE AUDIO PHONIC 750 RW NEGRO, 2 BAFLE PA	1.00
BM141307104	SISTEMA DE AUDIO (CEREBRO SISTEMA DE AUDIO PHONIC 750 RW NEGRO, 2 BAFLE PA	1.00
BM141307270	BICICLETA KINGTONE CRUSSIERS, RODADA 26, DAMA COLOR MORADO	843.73
BM141307271	BICICLETA KINGTONE CRUSSIERS, RODADA 26, DAMA COLOR MORADO	843.73


Cuenta Pública 2019
Relación de Bienes Muebles que Integran el Patrimonio
Al 31 de Marzo de 2020
(pesos)

Ente Público: INSTITUTO DE MOVILIDAD Y DESARROLLO URBANO TERRITORIAL

Código	Descripción del Bien Mueble	Valor en Libros
BM141307272	BICICLETA KINGTONE CRUSSIERS, RODADA 26, DAMA COLOR MORADO	843.73
BM141307273	BICICLETA KINGTONE CRUSSIERS, RODADA 26, DAMA COLOR MORADO	843.73
BM141307274	BICICLETA KINGTONE CRUSSIERS, RODADA 26, DAMA COLOR MORADO	843.73
BM141307275	BICICLETA KINGTONE CRUSSIERS, RODADA 26, DAMA COLOR MORADO	843.73
BM141307276	BICICLETA KINGTONE CRUSSIERS, RODADA 26, DAMA COLOR MORADO	843.73
BM141307277	BICICLETA KINGTONE CRUSSIERS, RODADA 26, DAMA COLOR MORADO	843.73
BM141307278	BICICLETA KINGTONE CRUSSIERS, RODADA 26, DAMA COLOR MORADO	843.73
BM141307279	BICICLETA KINGTONE CRUSSIERS, RODADA 26, DAMA COLOR MORADO	843.73
BM141307280	BICICLETA KINGSTONE CRUSSIERS CABALLERO RODADA 26, COLOR NEGRO	543.74
BM141307281	BICICLETA KINGSTONE CRUSSIERS CABALLERO RODADA 26, COLOR NEGRO	543.74
BM141307282	BICICLETA KINGSTONE CRUSSIERS CABALLERO RODADA 26, COLOR NEGRO	543.74
BM141307283	BICICLETA KINGSTONE CRUSSIERS CABALLERO RODADA 26, COLOR NEGRO	543.74
BM141307284	BICICLETA KINGSTONE CRUSSIERS CABALLERO RODADA 26, COLOR NEGRO	543.74
BM141307285	BICICLETA KINGSTONE CRUSSIERS CABALLERO RODADA 26, COLOR NEGRO	543.74
BM141307286	BICICLETA KINGSTONE CRUSSIERS CABALLERO RODADA 26, COLOR NEGRO	543.74
BM141307287	BICICLETA KINGSTONE CRUSSIERS CABALLERO RODADA 26, COLOR NEGRO	543.74
BM141307288	BICICLETA KINGSTONE CRUSSIERS CABALLERO RODADA 26, COLOR NEGRO	543.74
BM141307289	BICICLETA KINGSTONE CRUSSIERS CABALLERO RODADA 26, COLOR NEGRO	543.74
BM141307290	BICICLETA KINGSTONE CRUSSIERS CABALLERO RODADA 26, COLOR NEGRO	543.74
BM141307291	BICICLETA KINGSTONE CRUSSIERS CABALLERO RODADA 26, COLOR NEGRO	543.74
BM141307292	BICICLETA KINGSTONE CRUSSIERS CABALLERO RODADA 26, COLOR NEGRO	543.74
BM141307293	BICICLETA KINGSTONE CRUSSIERS CABALLERO RODADA 26, COLOR NEGRO	543.74
BM141307294	BICICLETA KINGSTONE CRUSSIERS CABALLERO RODADA 26, COLOR NEGRO	543.74
BM141307295	BICICLETA KINGSTONE URBAN, RODADA 20 . COLOR ROJO	437.50
BM141307296	BICICLETA KINGSTONE URBAN, RODADA 20 . COLOR ROJO	437.50
BM141307297	BICICLETA KINGSTONE URBAN, RODADA 16 . COLOR ROJO	433.32
BM141307298	BICICLETA KINGSTONE URBAN, RODADA 16. COLOR ROJO	433.32
BM141307299	BICICLETA KINGSTONE URBAN, RODADA 20. COLOR ROJO	437.50
BM141307316	BICICLETA PEREGRINA, RODADA 20, AMARILLO CON AZUL	226.10
BM141307317	BICICLETA PEREGRINA, RODADA 20, AMARILLO CON AZUL	226.10
BM141307318	BICICLETA PEREGRINA, RODADA 20, AMARILLO CON AZUL	226.10
BM141307319	BICICLETA PEREGRINA, RODADA 20, AMARILLO CON AZUL	226.10
BM141307320	BICICLETA PEREGRINA, RODADA 20, ROJA CON AZUL	226.10
BM141307321	BICICLETA PEREGRINA, RODADA 20, ROJA CON AZUL	226.10
BM141307322	BICICLETA MERCURIO, RODADA 16, COLOR NEGRO	649.99
BM141307323	BICICLETA MERCURIO, RODADA 16, COLOR NEGRO	649.99
BM141307324	BICICLETA BLACK PANTHER, RODADA 24, COLOR ROJO	277.10
BM141307325	BICICLETA BLACK PANTHER, RODADA 24, COLOR ROJO	277.10
BM141307326	BICICLETA BLACK PANTHER, RODADA 24, COLOR ROJO	277.10
BM141307327	BICICLETA BLACK PANTHER, RODADA 24, COLOR ROJO	277.10
BM141307328	BICICLETA BLACK PANTHER, RODADA 24, COLOR ROJO	277.10
BM141307329	BICICLETA MAJA DAMA, RODADA 24, COLOR VERDE CLARO	253.29
BM141307330	BICICLETA MAJA DAMA, RODADA 24, COLOR VERDE CLARO	253.29
BM141307331	BICICLETA MAJA DAMA, RODADA 24, COLOR VERDE CLARO	253.29
BM141307332	BICICLETA MAJA DAMA, RODADA 24, COLOR VERDE CLARO	253.29
BM141307333	BICICLETA MAJA DAMA, RODADA 24, COLOR VERDE CLARO	253.29
BM141307334	BICICLETA MERCURIO, RODADA 20, COLOR NEGRO	656.25
BM141307335	BICICLETA MERCURIO, RODADA 20, COLOR NEGRO	656.25
BM141307336	BICICLETA MERCURIO, RODADA 20, COLOR NEGRO	656.25
BM141307337	BICICLETA STRINDER, RODADA 12, COLOR VERDE	592.19
BM141307338	BICICLETA STRINDER, RODADA 12, COLOR VERDE	592.19
BM141307339	BICICLETA STRINDER, RODADA 12, COLOR VERDE	592.19
BM141307340	BICICLETA STRINDER, RODADA 12, COLOR VERDE	592.19
BM141307341	BICICLETA BLACK PANTHER RODADA 26, COLOR BLANCO	266.05
BM141307342	BICICLETA BLACK PANTHER RODADA 26, COLOR BLANCO	266.05
BM141307343	BICICLETA BLACK PANTHER RODADA 26, COLOR BLANCO	266.05
BM141307344	BICICLETA PEREGRINA RODADA 20, COLOR BLANCO CON AZUL	226.10
BM141307345	BICICLETA PEREGRINA RODADA 20, COLOR BLANCO CON AZUL	226.10
BM141307346	BICICLETA PEREGRINA RODADA 20, COLOR BLANCO CON AZUL	226.10
BM141307347	BICICLETA PEREGRINA RODADA 20, COLOR BLANCO CON AZUL	226.10




ING. AREF MIGUEL KARAM ESPOSITOS
DIRECTOR GENERAL



LIC. GASTON JOSE PEDRERO SOLIS
DIRECTOR DE ADMINISTRACION

Cuenta Pública 2019
Relación de Bienes Muebles que Integran el Patrimonio
Al 31 de Marzo de 2020
(pesos)
Ente Público: INSTITUTO DE MOVILIDAD Y DESARROLLO URBANO TERRITORIAL

Código	Descripción del Bien Mueble	Valor en libros
BM141307348	BICICLETA PEREGRINA RODADA 20, COLOR VERDE CON AZUL	226.10
BM141307349	BICICLETA PEREGRINA RODADA 20, COLOR VERDE CON AZUL	226.10
BM141307350	BICICLETA PEREGRINA RODADA 20, COLOR VERDE CON AZUL	226.10
BM141307351	BICICLETA PEREGRINA RODADA 20, COLOR VERDE CON AZUL	226.10
BM141307352	BICICLETA PEREGRINA RODADA 20, COLOR GRIS CON AZUL	226.10
BM141307353	BICICLETA PEREGRINA RODADA 20, COLOR GRIS CON AZUL	226.10
BM141307354	BICICLETA PEREGRINA RODADA 20, COLOR GRIS CON AZUL	226.10
BM141307355	BICICLETA PEREGRINA RODADA 20, COLOR GRIS CON AZUL	226.10
BM141307356	BICICLETA BLACK PANTHER, RODADA 26, COLOR AZUL OSCURO	266.05
BM141307357	BICICLETA BLACK PANTHER, RODADA 26, COLOR AZUL OSCURO	266.05
BM141307358	BICICLETA BLACK PANTHER, RODADA 26, COLOR VERDE OSCURO	266.05
BM141307359	BICICLETA BLACK PANTHER, RODADA 26, COLOR VERDE OSCURO	266.05
BM141307360	BICICLETA BLACK PANTHER, RODADA 26, COLOR VERDE OSCURO	266.05
BM141304050	ARCHIVERO METALICO CON 2 CAJONES COLOR NEGRO	1.00
BM141304244	ARCHIVERO METALICO CON 2 CAJONES COLOR NEGRO	1.00
BM141304046	ARCHIVERO METALICO CON 2 CAJONES COLOR NEGRO	1.00
BM141304047	ARCHIVERO METALICO CON 2 CAJONES COLOR NEGRO	1.00
BM141303139	ESCRITORIO DE MADERA 3 CAJONES COLOR CHOCOLATE	1.00
BM141305361	ARCHIVERO METALICO CON 3 CAJONES COLOR CHOCOLATE	1.00
BM141307452	DESMALEZADORA FS/450	18,035.77
BM141307453	DESMALEZADORA FS/450	18,035.76
BM141307454	DESMALEZADORA FS/450	18,035.76
BM141307455	DESMALEZADORA FS/450	18,035.76
BM141302301	COMPUTADORA HP 400G4	14,879.48
BM141302302	COMPUTADORA HP 400G4	15,450.98
BM141305362	TRITURADORA FELLOWES	8,315.74
BM141307456	COMPUTADORAS PRODESK 600 (FACT 2341)	16,515.66
BM141307457	COMPUTADORAS PRODESK 600 (FACT 2341)	16,515.66
BM141307458	COMPUTADORAS PRODESK 600 (FACT 2341)	16,515.66
BM141301072	COMPUTADORAS HP 280 G3 (FACT 2341)	10,779.66
BM141302001	COMPUTADORAS HP 280 G3 (FACT 2341)	10,779.66
BM141304005	COMPUTADORAS HP 280 G3 (FACT 2341)	10,779.66
BM141304006	COMPUTADORAS HP 280 G3 (FACT 2341)	10,779.66
BM141304007	COMPUTADORAS HP 280 G3 (FACT 2341)	10,779.66
BM141301073	HANDPUNCH 3000 C/MEMORIA PARA 512 USUARIOS	40,498.49
BM141301074	CAMIONETA PARTNER ADAPTADA	505,703.27
BM141301075	CAMIONETA PARTNER ADAPTADA	505,703.27
BM141301076	CAMIONETA PARTNER ADAPTADA	505,703.27
BM141301077	CAMIONETA PARTNER ADAPTADA	505,703.27
BM141301078	CAMIONETA PARTNER ADAPTADA	505,703.27
BM141301079	CAMIONETA PARTNER ADAPTADA	505,703.27
BM141301080	CAMIONETA PARTNER ADAPTADA	505,703.27
BM141301081	CAMIONETA PARTNER ADAPTADA	505,703.27
BM141301082	CAMIONETA PARTNER ADAPTADA	505,703.27
BM141301083	CAMIONETA PARTNER ADAPTADA	505,703.27
BM141301084	CAMIONETA PARTNER ADAPTADA	505,703.27
BM141301085	CAMIONETA PARTNER ADAPTADA	505,703.27
BM141301086	CAMIONETA PARTNER ADAPTADA	505,703.27
BM141307459	COMPUTADORA DELL SFF OPTIPLEX 3070 CORE I3-8100 8GB RAM, WINDOWS 10 PRO	16,368.56
BM141307460	COMPUTADORA DELL SFF OPTIPLEX 3070 CORE I3-8100 8GB RAM, WINDOWS 10 PRO	16,368.56
BM141302442	COMPUTADORA DELL SFF OPTIPLEX 3070 CORE I3-8100 8GB RAM, WINDOWS 10 PRO	16,368.56
BM141302443	COMPUTADORA DELL SFF OPTIPLEX 3070 CORE I3-8100 8GB RAM, WINDOWS 10 PRO	16,368.56
BM141305408	COMPUTADORA DELL SFF OPTIPLEX 3070 CORE I3-8100 8GB RAM, WINDOWS 10 PRO	16,368.56
BM141305407	COMPUTADORA DELL SFF OPTIPLEX 3070 CORE I3-8100 8GB RAM, WINDOWS 10 PRO	16,368.56
BM141303441	COMPUTADORA DELL SFF OPTIPLEX 3070 CORE I3-8100 8GB RAM, WINDOWS 10 PRO	16,368.56
BM141307462	COMPUTADORA DELL SFF OPTIPLEX 3070 CORE I3-8100 8GB RAM, WINDOWS 10 PRO	16,368.56
BM141307461	COMPUTADORA DELL SFF OPTIPLEX 3070 CORE I3-8100 8GB RAM, WINDOWS 10 PRO	16,368.56
BM141306337	COMPUTADORA DELL SFF OPTIPLEX 3070 CORE I3-8100 8GB RAM, WINDOWS 10 PRO	16,368.56
BM141306338	COMPUTADORA DELL SFF OPTIPLEX 3070 CORE I3-8100 8GB RAM, WINDOWS 10 PRO	16,368.56
BM141305410	COMPUTADORA DELL SFF OPTIPLEX 3070 CORE I3-8100 8GB RAM, WINDOWS 10 PRO	16,368.56



ING. AREF MIGUEL KARAM ESROSITOS
DIRECTOR GENERAL



LIC. GASTON JOSE PEDRERO SOLIS
DIRECTOR DE ADMINISTRACION

Cuenta Pública 2020
Relación de Bienes Inmuebles que integran el Patrimonio
Al 31 de Marzo de 2020
(pesos)


Ente Público: INSTITUTO DE MOVILIDAD Y DESARROLLO URBANO TERRITORIAL


Código	Descripción del Bien Inmueble	Valor en libros
B/141301001	PARQUE METROPOLITANO "PASEO VERDE" Y "PASEO LOS HENEQUENES UBICADO DE LA CIUDAD DE MERIDA	117,139,027.18

TOTAL BIENES INMUEBLES

117,139,027.18

Bajo protesta de decir verdad declaramos que los Estados Financieros y sus Notas son razonablemente correctos y responsabilidad del emisor.


Ing. Aref Miguel Karapí Espositos
Director General


Lic. Gastón José Pedrero Solís
Director de Administración


Cuenta Pública 2020
Ente Público: INSTITUTO DE MOVILIDAD Y DESARROLLO URBANO TERRITORIAL
 Relación de Cuentas Bancarias Productivas Específicas
 Al 31 de Marzo de 2020

Fondo, Programa o Convenio	Institución Bancaria	Datos de la Cuenta Bancaria	Número de Cuenta
Recursos Propios (Subsidio)	Banamex		CTA. No. 5763
Recursos Propios (Subsidio 2000, 3000 y 5000)	Banamex		CTA. No. 9048
Para manejo de los recursos del Subsidio Estatal (capítulo 6000)	Banamex		CTA. No. 1228
Cuenta Convenio de Concesiones IMDUT	Banamex		CTA. No. 9762
programa "Apoyo al Gasto Familiar en el Transporte Público" (Capítulo 4000)	Banamex		CTA. No. 9259
Cuenta Programa PUMOT	Banamex		CTA. No. 8755
Cuenta Programa Fondo Metropolitano	Banamex		CTA. No. 7664
Recursos Propios (Subsidio)	Banamex		CTA. No. 6095
Recursos Propios (Subsidio 2000, 3000 y 5000)	Banamex		CTA. No. 5490

Bajo protesta de decir verdad declaramos que los Estados Financieros y sus Notas son razonablemente correctos y responsabilidad del emisor.



ING. AREF MIGUEL KARAM ESPÓSITOS
 DIRECTOR GENERAL



LIC. GASTÓN JOSÉ PEDRERO SOLÍS
 DIRECTOR DE ADMINISTRACIÓN

Cuenta Pública 2020
 Endeudamiento Neto
 del 1 al 31 de Marzo de 2020
 Pesos

Ente Público: INSTITUTO DE MOVILIDAD Y DESARROLLO URBANO TERRITORIAL

Identificación de Crédito o Instrumento	Colocación A	Amortización B	Endeudamiento Neto C = A - B
NO APLICA			

Bajo protesta de decir verdad declaramos que los Estados Financieros y sus Notas son razonablemente correctos y responsabilidad del emisor.

[Large handwritten signature area]

ING. AREF MIGUEL KARAM ESPOSITOS
 DIRECTOR GENERAL

[Handwritten signature]

LIC. GASTON JOSE PEDRERO SOLIS
 DIRECTOR DE ADMINISTRACION

Cuenta Pública 2020
Intereses de la deuda
del 1 al 31 de Marzo de 2020
Pesos


Ente Público: INSTITUTO DE MOVILIDAD Y DESARROLLO URBANO TERRITORIAL

Identificación de Crédito o Instrumento	Devenido	Pagado
Créditos Bancarios	N/A	N/A
Total Créditos Bancarios	N/A	N/A
Otros Instrumentos de Deuda	N/A	N/A
Total Otros Instrumentos de Deuda	N/A	N/A
TOTAL	N/A	N/A

Bajo protesta de decir verdad declaramos que los Estados Financieros y sus Notas son razonablemente correctos y responsabilidad del emisor.



ING. AREF MIGUEL KARAM ESPOSITOS
DIRECTOR GENERAL



LIC. GASTON JOSE PEDRERO SOLIS
DIRECTOR DE ADMINISTRACION

Cuenta Pública 2020

Relación de Esquemas Bursátiles y de Coberturas Financieras

Al 31 de Marzo de 2020

(Pesos)

Ente Público: INSTITUTO DE MOVILIDAD Y DESARROLLO URBANO TERRITORIAL

« NO APLICA »

Bajo protesta de decir verdad declaramos que los Estados Financieros y sus Notas son razonablemente correctos y responsabilidad del emisor.



ING AREF MIGUEL KAPAM ESPOSITOS
DIRECTOR GENERAL



LIC. GASTÓN JOSE PEDRERO SOLIS
DIRECTOR DE ADMINISTRACION

ENTE PÚBLICO: INSTITUTO DE MOVILIDAD Y DESARROLLO URBANO TERRITORIAL

Estado de Situación Financiera Detallado - LOF

01 DE ENERO AL 31 DE MARZO DE 2020 AL 31 DE DICIEMBRE DE 2019

(Pesos)

ACTIVO	2020	31 DE DICIEMBRE DE 2019	Concepto (C)	2020	31 DE DICIEMBRE DE 2019
ACTIVO	\$0.00	\$0.00	Concepto (C)	\$0.00	\$0.00
Activo Circulante	\$0.00	\$0.00	Concepto (C)	\$0.00	\$0.00
a. Efectivo y Equivalentes (a=a1+a2+a3+a4+a5+a6+a7)	\$23,707,422.86	\$28,737,091.96	Concepto (C)	\$3,361,191.62	\$17,046,981.81
a1) Efectivo	\$38,000.00	\$0.00	a. Cuentas por Pagar a Corto Plazo (a=a1+a2+a3+a4+a5+a6+a7+a8+a9)	\$701.82	\$701.82
a2) Bancos/Tesorería	\$23,669,422.86	\$28,737,091.96	a1) Servicios Personales por Pagar a Corto Plazo	\$2,273,821.26	\$15,588,063.07
a3) Bancos/Depositos y Otros	\$0.00	\$0.00	a2) Proveedores por Pagar a Corto Plazo	\$125,078.51	\$125,078.51
a4) Inversiones Temporales (Hasta 3 meses)	\$0.00	\$0.00	a3) Contratistas por Obras Públicas por Pagar a Corto Plazo	-\$329.72	\$0.00
a5) Fondos con Afectación Específica	\$0.00	\$0.00	a4) Participaciones y Aportaciones por Pagar a Corto Plazo	\$0.00	\$0.00
a6) Depósitos de Fondos de Terceros en Garantía y/o Administración	\$0.00	\$0.00	a5) Transferencias Otorgadas por Pagar a Corto Plazo	\$0.00	\$0.00
a7) Otros Efectivos y Equivalentes	\$0.00	\$0.00	a6) Intereses, Comisiones y Otros Gastos de la Deuda Pública por Pagar a Corto Plazo	\$0.00	\$0.00
b. Derechos a Recibir Efectivo o Equivalentes (b=b1+b2+b3+b4+b5+b6+b7)	\$43,784.84	\$19,881,472.20	a7) Retenciones y Contribuciones por Pagar a Corto Plazo	\$952,121.95	\$1,333,140.61
b1) Inversiones Financieras de Corto Plazo	\$0.00	\$0.00	a8) Devoluciones de la Ley de Ingresos por Pagar a Corto Plazo	\$0.00	\$0.00
b2) Cuentas por Cobrar a Corto Plazo	\$0.00	\$0.00	a9) Otras Cuentas por Pagar a Corto Plazo	\$0.00	\$0.00
b3) Deudores Diversos por Cobrar a Corto Plazo	\$43,784.84	\$19,877,062.50	b. Documentos por Pagar a Corto Plazo (b=b1+b2+b3)	\$0.00	\$0.00
b4) Ingresos por Recuperar a Corto Plazo	\$0.00	\$84,084.70	b1) Documentos Comerciales por Pagar a Corto Plazo	\$0.00	\$0.00
b5) Deudores por Anticipos de la Tesorería a Corto Plazo	\$0.00	\$0.00	b2) Documentos con Contratistas por Obras Públicas por Pagar a Corto Plazo	\$0.00	\$0.00
b6) Préstamos Otorgados a Corto Plazo	\$0.00	\$0.00	b3) Otros Documentos por Pagar a Corto Plazo	\$0.00	\$0.00
b7) Otros Derechos a Recibir Efectivo o Equivalentes a Corto Plazo	\$0.00	\$0.00	c. Porción a Corto Plazo de la Deuda Pública a Largo Plazo (c=c1+c2)	\$0.00	\$0.00
c. Derechos a Recibir Bienes o Servicios (c=c1+c2+c3+c4+c5)	\$0.00	\$0.00	c1) Porción a Corto Plazo de la Deuda Pública	\$0.00	\$0.00
c1) Anticipo a Proveedores por Adquisición de Bienes y Prestación de Servicios a Corto Plazo	\$0.00	\$0.00	c2) Porción a Corto Plazo de Arrendamiento Financiero	\$0.00	\$0.00
c2) Anticipo a Proveedores por Adquisición de Bienes Inmuebles y Muebles a Corto Plazo	\$0.00	\$0.00	d. Títulos y Valores a Corto Plazo	\$0.00	\$0.00
c3) Anticipo a Proveedores por Adquisición de Bienes Intangibles a Corto Plazo	\$0.00	\$0.00	e. Pasivos Diferidos a Corto Plazo (e=e1+e2+e3)	\$0.00	\$0.00
c4) Anticipo a Contratistas por Obras Públicas a Corto Plazo	\$0.00	\$0.00	e1) Ingresos Cobrados por Adelantado a Corto Plazo	\$0.00	\$0.00
c5) Otros Derechos a Recibir Bienes o Servicios a Corto Plazo	\$0.00	\$0.00	e2) Intereses Cobrados por Adelantado a Corto Plazo	\$0.00	\$0.00
d. Inventarios (d=d1+d2+d3+d4+d5)	\$0.00	\$0.00	e3) Otros Pasivos Diferidos a Corto Plazo	\$0.00	\$0.00
d1) Inventario de Mercancías para Venta	\$0.00	\$0.00	f. Fondos y Bienes de Terceros en Garantía y/o Administración a Corto Plazo (f=f1+f2+f3+f4+f5)	\$4,854,115.90	\$4,873,629.18
d2) Inventario de Mercancías Terminadas	\$0.00	\$0.00	f1) Fondos en Garantía a Corto Plazo	\$0.00	\$0.00
d3) Inventario de Mercancías en Proceso de Elaboración	\$0.00	\$0.00	f2) Fondos en Administración a Corto Plazo	\$0.00	\$0.00
d4) Inventario de Materias Primas, Materiales y Suministros para Producción	\$0.00	\$0.00	f3) Fondos Contingentes a Corto Plazo	\$0.00	\$0.00
d5) Bienes en Tránsito	\$0.00	\$0.00	f4) Fondos de Fideicomisos, Mandatos y Contratos Análogos a Corto Plazo	\$4,854,115.90	\$4,873,629.18
e. Almacenes	\$0.00	\$0.00	f5) Valores y Bienes en Garantía y/o Administración a Corto Plazo	\$0.00	\$0.00
f. Estimación por Pérdida o Deterioro de Activos Circulantes (f=f1+f2)	\$0.00	\$0.00	g. Provisiones a Corto Plazo (g=g1+g2+g3)	\$0.00	\$0.00
f1) Estimaciones para Cuentas Incobrables por Derechos a Recibir Efectivo o Equ	\$0.00	\$0.00	g1) Provisión para Demandas y Juicios a Corto Plazo	\$95,562.46	\$95,562.46
f2) Estimación por Deterioro de Inventarios	\$0.00	\$0.00	g2) Provisión para Contingencias a Corto Plazo	\$95,562.46	\$0.00
g. Otros Activos Circulantes (g=g1+g2+g3+g4)	\$0.00	\$0.00	g3) Otras Provisiones a Corto Plazo	\$0.00	\$0.00
g1) Valores en Garantía	\$0.00	\$0.00	h. Otros Pasivos a Corto Plazo (h=h1+h2+h3)	\$594.87	\$14,170.04
g2) Bienes en Garantía (excluye depósitos de fondos)	\$0.00	\$0.00	h1) Ingresos por Clasificar	\$0.00	\$0.00
g3) Bienes Derivados de Embargos, Docomisos, Aseguramientos y Dación en Pag	\$0.00	\$0.00	h2) Recaudación por Participar	\$0.00	\$0.00
g4) Adquisición con Fondos de Terceros	\$0.00	\$0.00	h3) Otros Pasivos Circulantes	\$594.87	\$14,170.04
IA. Total de Activos Circulantes (IA = a + b + c + d + e + f + g)	\$23,751,207.70	\$48,618,239.16	IIA. Total de Pasivos Circulantes (IIA = a + b + c + d + e + f + g + h)	\$8,311,464.85	\$22,030,543.49
Activo No Circulante	\$0.00	\$0.00	Pasivo No Circulante	\$0.00	\$0.00
a. Inversiones Financieras a Largo Plazo	\$0.00	\$0.00	a. Cuentas por Pagar a Largo Plazo	\$0.00	\$0.00
b. Derechos a Recibir Efectivo o Equivalentes a Largo Plazo	\$0.00	\$0.00	b. Documentos por Pagar a Largo Plazo	\$0.00	\$0.00

ING. AREF MIGUEL KARAM ESPOSITOS
DIRECTOR GENERAL

LIC. GASTON JOSE PEDRERO SOLIS
DIRECTOR DE ADMINISTRACION

ENTE PÚBLICO: INSTITUTO DE MOVILIDAD Y DESARROLLO URBANO TERRITORIAL
 Informe Analítico de la Deuda Pública y Otros Pasivos - LDF
 01 DE ENERO AL 31 DE MARZO DE 2020 AL 31 DE DICIEMBRE DE 2019
 (PESOS)

Denominación de la Deuda Pública y Otros Pasivos	Saldo 31 DE DICIEMBRE DE 2019 (c)	Disposiciones de Período (e)	Amortizaciones del Período (f)	Revaluaciones, Reclasificaciones y Otros Ajustes (g)	Saldo Final del Período (b)	Pago de Intereses de Período (i)	Pago de Comisiones y demás costos asociados durante el Período (j)
1. Deuda Pública (1=a+b)	\$0.00	\$0.00	\$0.00	\$0.00	\$0.00	\$0.00	\$0.00
A. Corto Plazo (A=a1+a2+a3)	\$0.00	\$0.00	\$0.00	\$0.00	\$0.00	\$0.00	\$0.00
a1) Instituciones de Crédito	\$0.00	\$0.00	\$0.00	\$0.00	\$0.00	\$0.00	\$0.00
a2) Títulos y Valores	\$0.00	\$0.00	\$0.00	\$0.00	\$0.00	\$0.00	\$0.00
a3) Arrendamientos Financieros	\$0.00	\$0.00	\$0.00	\$0.00	\$0.00	\$0.00	\$0.00
B. Largo Plazo (B=b1+b2+b3)	\$0.00	\$0.00	\$0.00	\$0.00	\$0.00	\$0.00	\$0.00
b1) Instituciones de Crédito	\$0.00	\$0.00	\$0.00	\$0.00	\$0.00	\$0.00	\$0.00
b2) Títulos y Valores	\$0.00	\$0.00	\$0.00	\$0.00	\$0.00	\$0.00	\$0.00
b3) Arrendamientos Financieros	\$0.00	\$0.00	\$0.00	\$0.00	\$0.00	\$0.00	\$0.00
2. Otros Pasivos	\$22,030,343.49	\$0.00	\$0.00	\$0.00	\$8,311,464.85	\$0.00	\$0.00
3. Total de la Deuda Pública y Otros Pasivos (3=1+2)	\$22,030,343.49	\$0.00	\$0.00	\$0.00	\$8,311,464.85	\$0.00	\$0.00
4. Deuda Contingente 1 (Informativo)	\$0.00	\$0.00	\$0.00	\$0.00	\$0.00	\$0.00	\$0.00
A. Deuda Contingente 1	\$0.00	\$0.00	\$0.00	\$0.00	\$0.00	\$0.00	\$0.00
B. Deuda Contingente 2	\$0.00	\$0.00	\$0.00	\$0.00	\$0.00	\$0.00	\$0.00
C. Deuda Contingente XX	\$0.00	\$0.00	\$0.00	\$0.00	\$0.00	\$0.00	\$0.00
5. Valor de Instrumentos Bono Cupón Cero 2 (Informativo)	\$0.00	\$0.00	\$0.00	\$0.00	\$0.00	\$0.00	\$0.00
A. Instrumento Bono Cupón Cero 1	\$0.00	\$0.00	\$0.00	\$0.00	\$0.00	\$0.00	\$0.00
B. Instrumento Bono Cupón Cero 2	\$0.00	\$0.00	\$0.00	\$0.00	\$0.00	\$0.00	\$0.00
C. Instrumento Bono Cupón Cero XX	\$0.00	\$0.00	\$0.00	\$0.00	\$0.00	\$0.00	\$0.00

Denominación de la Deuda Pública y Otros Pasivos	Monto Contratado (l)	Plazo Pactado (m)	Tasa de Interés (n)	Comisiones y Costos Relacionados (o)	Tasa Efectiva (p)
6. Obligaciones a Corto Plazo (Informativo)	\$0.00	0	0	\$0.00	\$0.00
A. Crédito 1	\$0.00	0	0	\$0.00	\$0.00
B. Crédito 2	\$0.00	0	0	\$0.00	\$0.00
C. Crédito 3	\$0.00	0	0	\$0.00	\$0.00
D. Crédito 4	\$0.00	0	0	\$0.00	\$0.00

Bajo protesta de decir verdad declaramos que los Estados Financieros y sus Notas son razonablemente correctos y responsabilidad del emisor.


ING. AREF MIGUEL KATIAM ESPOSITOS
 DIRECTOR GENERAL

LIC. GASTON JOSE PEBRERO SOLIS
 DIRECTOR DE ADMINISTRACION

ENTE PÚBLICO: INSTITUTO DE MOVILIDAD Y DESARROLLO URBANO TERRITORIAL
Informe Analítico de Obligaciones Diferentes de Financiamientos - LDF
01 DE ENERO AL 31 DE MARZO DE 2020
(PESOS)

Denominación de las Obligaciones Diferentes de Financiamiento (c)	Fecha del Contrato (d)	Fecha de inicio de operación del proyecto (e)	Fecha de vencimiento inversión pactado (f)	Monto de la inversión pactado (g)	Plazo pactado (h)	Monto prometido mensual del pago de la contraprestación (i)	Monto prometido mensual del pago de la contraprestación correspondiente a pago de inversión (j)	Monto pagado de la inversión actualizado al 31 DE DICIEMBRE DE 2019 (k)	Monto pagado de la inversión actualizado al 31 DE DICIEMBRE DE 2019 (m-g?j)	Saldo pendiente por pagar de la inversión al 31 DE DICIEMBRE DE 2019 (m-g?j)
A. Asociaciones Públicas Privadas (APP's) (A-a+b+c+d)										
a) APP 1				0	0	0	0	0	0	0
b) APP 2				0	0	0	0	0	0	0
c) APP 3				0	0	0	0	0	0	0
d) APP XX				0	0	0	0	0	0	0
B. Otros Instrumentos (B-a+b+c+d)										
a) Otro Instrumento 1				0	0	0	0	0	0	0
b) Otro Instrumento 2				0	0	0	0	0	0	0
c) Otro Instrumento 3				0	0	0	0	0	0	0
d) Otro Instrumento XX				0	0	0	0	0	0	0
C. Total de Obligaciones Diferentes de Financiamiento (C=A+B)				0	0	0	0	0	0	0

Bajo protesta de decir verdad declaramos que los Estados Financieros y sus Notas son razonablemente correctos y responsabilidades del emisor.


ING. AREF MIGUEL KARAM ESPOSITOS
 DIRECTOR GENERAL


LIC. AREF MIGUEL KARAM ESPOSITOS
 DIRECTOR DE ADMINISTRACION

ENTE PÚBLICO: INSTITUTO DE MOVILIDAD Y DESARROLLO URBANO TERRITORIAL
Balance Presupuestario - LDF
01 DE ENERO AL 31 DE MARZO DE 2020
(PESOS)


Concepto (C)	Estimado/ Aprobado (C)	Devengado	Recaudado/ Pagado
A. Ingresos Totales (A = A1+A2+A3)	\$380,797,256.00	\$91,163,097.96	\$91,163,097.96
A1. Ingresos de Libre Disposición	\$372,983,758.00	\$91,163,097.96	\$91,163,097.96
A2. Transferencias Federales Etiquetadas	\$7,813,498.00	\$0.00	\$0.00
A3. Financiamiento Neto	\$0.00	\$0.00	\$0.00
B. Egresos Presupuestarios (B = B1+B2)	\$380,797,256.00	\$96,118,589.29	\$96,118,589.29
B1. Gasto No Etiquetado (sin incluir Amortización de la Deuda Pública)	\$372,983,758.00	\$96,118,589.29	\$96,118,589.29
B2. Gasto Etiquetado (sin incluir Amortización de la Deuda Pública)	\$7,813,498.00	\$0.00	\$0.00
C. Remanentes del Ejercicio Anterior (C = C1 + C2)	\$0.00	\$18,196,299.78	\$18,196,299.78
C1. Remanentes de Ingresos de Libre Disposición aplicados en el periodo	\$0.00	\$18,196,299.78	\$18,196,299.78
C2. Remanentes de Transferencias Federales Etiquetadas aplicados en el periodo	\$0.00	\$0.00	\$0.00
I. Balance Presupuestario (I = A - B + C)	\$0.00	\$13,240,808.45	\$13,240,808.45
II. Balance Presupuestario sin Financiamiento Neto (II = I - A3)	\$0.00	\$13,240,808.45	\$13,240,808.45
III. Balance Presupuestario sin Financiamiento Neto y sin Remanentes del Ejercicio Anterior (III = II - C)	\$0.00	-\$4,955,491.33	-\$4,955,491.33

Concepto	Aprobado	Devengado	Pagado
E. Intereses, Comisiones y Gastos de la Deuda (E = E1+ E2)	\$0.00	\$0.00	\$0.00
E1. Intereses, Comisiones y Gastos de la Deuda con Gasto No Etiquetado	\$0.00	\$0.00	\$0.00
E2. Intereses, Comisiones y Gastos de la Deuda con Gasto Etiquetado	\$0.00	\$0.00	\$0.00
IV. Balance Primario (IV = III + E)	\$0.00	-\$4,955,491.33	-\$4,955,491.33

Concepto	Estimado/ Aprobado	Devengado	Pagado
F. Financiamiento (F = F1 + F2)	\$0.00	\$0.00	\$0.00
F1. Financiamiento con Fuente de Pago de Ingresos de Libre Disposición	\$0.00	\$0.00	\$0.00
F2. Financiamiento con Fuente de Pago de Transferencias Federales Etiquetadas	\$0.00	\$0.00	\$0.00
G. Amortización de la Deuda (G = G1 + G2)	\$0.00	\$0.00	\$0.00
G1. Amortización de la Deuda Pública con Gasto No Etiquetado	\$0.00	\$0.00	\$0.00
G2. Amortización de la Deuda Pública con Gasto Etiquetado	\$0.00	\$0.00	\$0.00
A3. Financiamiento Neto (A3 = F - G)	\$0.00	\$0.00	\$0.00

Concepto	Estimado/ Aprobado	Devengado	Recaudado/ Pagado
A1. Ingresos de Libre Disposición	\$372,983,758.00	\$91,163,097.96	\$91,163,097.96
A3.1 Financiamiento Neto con Fuente de Pago de Ingresos de Libre Disposición (A3.1 = F1-G1)	\$0.00	\$0.00	\$0.00
F1. Financiamiento con Fuente de Pago de Ingresos de Libre Disposición	\$0.00	\$0.00	\$0.00
G1. Amortización de la Deuda Pública con Gasto No Etiquetado	\$0.00	\$0.00	\$0.00

ING. AREF MIGUEL KARAM ESPOSITOS
DIRECTOR GENERAL


L.C. GASTÓN JOSÉ PEDRERO SOLÍS
DIRECTOR DE ADMINISTRACION

- B1. Gasto No Etiquetado (sin incluir Amortización de la Deuda Pública)
- C1. Remanentes de Ingresos de Libre Disposición aplicados en el periodo
- V. Balance Presupuestario de Recursos Disponibles (V = A1 + A3.1 -- B1 + C1)
- VI. Balance Presupuestario de Recursos Disponibles sin Financiamiento Neto (VI = V - A3.1)

\$372,983,758.00 \$96,118,589.29 \$96,118,589.29


\$0.00 \$18,196,299.78 \$18,196,299.78

\$0.00 \$13,240,808.45 \$13,240,808.45

\$0.00 \$13,240,808.45 \$13,240,808.45

Concepto	Estimado/ Aprobado	Devengado	Recaudado/ Pagado
A2. Transferencias Federales Etiquetadas			
A3.2 Financiamiento Neto con Fuente de Pago de Transferencias Federales Etiquetadas (A3.2 = F2 - G2)	\$7,813,498.00	\$0.00	\$0.00
F2. Financiamiento con Fuente de Pago de Transferencias Federales Etiquetadas	\$0.00	\$0.00	\$0.00
G2. Amortización de la Deuda Pública con Gasto Etiquetado	\$0.00	\$0.00	\$0.00
B2. Gasto Etiquetado (sin incluir Amortización de la Deuda Pública)	\$7,813,498.00	\$0.00	\$0.00
C2. Remanentes de Transferencias Federales Etiquetadas aplicados en el periodo	\$0.00	\$0.00	\$0.00
VII. Balance Presupuestario de Recursos Etiquetados (VII = A2 + A3.2 - B2 + C2)	\$0.00	\$0.00	\$0.00
VIII. Balance Presupuestario de Recursos Etiquetados sin Financiamiento Neto (VIII = VII - A3.2)	\$0.00	\$0.00	\$0.00

Bajo protesta de decir verdad declaramos que los Estados Financieros y sus Notas son razonablemente correctos y responsabilidad del emisor.



ING. AREF MIGUEL KARAM ESPOSITOS
DIRECTOR GENERAL

LIC. GASTON JOSE PEDRERO SOLIS
DIRECTOR DE ADMINISTRACION

ENTE PÚBLICO: INSTITUTO DE MOVILIDAD Y DESARROLLO URBANO TERRITORIAL
 Estado Analítico de Ingresos Detallado - LDF
 01 DE ENERO AL 31 DE MARZO DE 2020
 (PESOS)

Concepto (C)	Estimado (t)	Ampliaciones (Reducciones)	Ingreso Modificado	Devolgado	Recaudado	Diferencia (C)
Ingresos de Libre Disposición						
A. Impuestos	\$0.00	\$0.00	\$0.00	\$0.00	\$0.00	\$0.00
B. Cuotas y Aportaciones de Seguridad Social	\$0.00	\$0.00	\$0.00	\$0.00	\$0.00	\$0.00
C. Contribuciones de Mejoras	\$0.00	\$0.00	\$0.00	\$0.00	\$0.00	\$0.00
D. Derechos	\$0.00	\$0.00	\$0.00	\$0.00	\$0.00	\$0.00
E. Productos	\$0.00	\$0.00	\$0.00	\$0.00	\$0.00	\$0.00
F. Aprovechamientos	\$0.00	\$425,608.62	\$425,608.62	\$425,608.62	\$425,608.62	\$425,608.62
G. Ingresos por Ventas de Bienes y Prestación de Servicios	\$0.00	\$0.00	\$0.00	\$0.00	\$0.00	\$0.00
H. Participaciones (H=h1+h2+h3+h4+h5+h6+h7+h8+h9+h10+h11)	\$0.00	\$0.00	\$0.00	\$0.00	\$0.00	\$0.00
h1) Fondo General de Participaciones	\$0.00	\$0.00	\$0.00	\$0.00	\$0.00	\$0.00
h2) Fondo de Fomento Municipal	\$0.00	\$0.00	\$0.00	\$0.00	\$0.00	\$0.00
h3) Fondo de Fiscalización y Recaudación	\$0.00	\$0.00	\$0.00	\$0.00	\$0.00	\$0.00
h4) Fondo de Compensación	\$0.00	\$0.00	\$0.00	\$0.00	\$0.00	\$0.00
h5) Fondo de Extracción de Hidrocarburos	\$0.00	\$0.00	\$0.00	\$0.00	\$0.00	\$0.00
h6) Impuesto Especial Sobre Producción y Servicios	\$0.00	\$0.00	\$0.00	\$0.00	\$0.00	\$0.00
h7) 0.136% de la Recaudación Federal Participable	\$0.00	\$0.00	\$0.00	\$0.00	\$0.00	\$0.00
h8) 3.17% Sobre Extracción de Petróleo	\$0.00	\$0.00	\$0.00	\$0.00	\$0.00	\$0.00
h9) Gasolinas y Diésel	\$0.00	\$0.00	\$0.00	\$0.00	\$0.00	\$0.00
h10) Fondo del Impuesto Sobre la Renta	\$0.00	\$0.00	\$0.00	\$0.00	\$0.00	\$0.00
h11) Fondo de Estabilización de los Ingresos de las Entidades Federativas	\$0.00	\$0.00	\$0.00	\$0.00	\$0.00	\$0.00
I. Incentivos Derivados de la Colaboración Fiscal (I=i1+i2+i3+i4+i5)	\$0.00	\$0.00	\$0.00	\$0.00	\$0.00	\$0.00
i1) Tenencia o Uso de Vehículos	\$0.00	\$0.00	\$0.00	\$0.00	\$0.00	\$0.00
i2) Fondo de Compensación ISAN	\$0.00	\$0.00	\$0.00	\$0.00	\$0.00	\$0.00
i3) Impuesto Sobre Automóviles Nuevos	\$0.00	\$0.00	\$0.00	\$0.00	\$0.00	\$0.00
i4) Fondo de Compensación de Repecos-Intermedios	\$0.00	\$0.00	\$0.00	\$0.00	\$0.00	\$0.00
i5) Otros Incentivos Económicos	\$0.00	\$0.00	\$0.00	\$0.00	\$0.00	\$0.00
J. Transferencias y Asignaciones	\$372,983,758.00	\$3,473,564.00	\$376,457,322.00	\$90,624,500.00	\$90,624,500.00	-\$282,359,258.00
K. Convenios	\$0.00	\$0.00	\$0.00	\$0.00	\$0.00	\$0.00
k1) Otros Convenios y Subsidios	\$0.00	\$0.00	\$0.00	\$0.00	\$0.00	\$0.00
L. Otros Ingresos de Libre Disposición (L=l1+l2)	\$0.00	\$112,989.34	\$112,989.34	\$112,989.34	\$112,989.34	\$112,989.34
l1) Participaciones en Ingresos Locales	\$0.00	\$0.00	\$0.00	\$0.00	\$0.00	\$0.00
l2) Otros Ingresos de Libre Disposición	\$0.00	\$112,989.34	\$112,989.34	\$112,989.34	\$112,989.34	\$112,989.34
I. Total de Ingresos de Libre Disposición (I=A+B+C+D+E+F+G+H+I+J+K+L)	\$372,983,758.00	\$4,012,161.96	\$376,995,919.96	\$91,163,097.96	\$91,163,097.96	-\$281,820,860.04
Ingresos Excedentes de Ingresos de Libre Disposición	\$0.00	\$0.00	\$0.00	\$0.00	\$0.00	\$0.00
Transferencias Federales Etiquetadas	\$0.00	\$0.00	\$0.00	\$0.00	\$0.00	\$0.00
A. Aportaciones (A=a1+a2+a3+a4+a5+a6+a7+a8)	\$0.00	\$0.00	\$0.00	\$0.00	\$0.00	\$0.00
a1) Fondo de Aportaciones para la Nómina Educativa y Gasto Operativo	\$0.00	\$0.00	\$0.00	\$0.00	\$0.00	\$0.00
a2) Fondo de Aportaciones para los Servicios de Salud	\$0.00	\$0.00	\$0.00	\$0.00	\$0.00	\$0.00
a3) Fondo de Aportaciones para la Infraestructura Social	\$0.00	\$0.00	\$0.00	\$0.00	\$0.00	\$0.00

ING. AREF MIGUEL TRAM ESPOSITOS
 DIRECTOR GENERAL

LIC. GASTON JOSE PEDRERO SOLIS
 DIRECTOR DE ADMINISTRACION

a4) Fondo de Aportaciones para el Fortalecimiento de los Municipios y de las Demarcaciones Territoriales del Distrito Federal	\$0.00	\$0.00	\$0.00	\$0.00	\$0.00	\$0.00	\$0.00	\$0.00	\$0.00
a5) Fondo de Aportaciones Múltiples	\$0.00	\$0.00	\$0.00	\$0.00	\$0.00	\$0.00	\$0.00	\$0.00	\$0.00
a6) Fondo de Aportaciones para la Educación Tecnológica y de Adultos	\$0.00	\$0.00	\$0.00	\$0.00	\$0.00	\$0.00	\$0.00	\$0.00	\$0.00
a7) Fondo de Aportaciones para la Seguridad Pública de los Estados y del Distrito Federal	\$0.00	\$0.00	\$0.00	\$0.00	\$0.00	\$0.00	\$0.00	\$0.00	\$0.00
a8) Fondo de Aportaciones para el Fortalecimiento de las Entidades Federativas	\$0.00	\$0.00	\$0.00	\$0.00	\$0.00	\$0.00	\$0.00	\$0.00	\$0.00
B. Convenios (B=b1+b2+b3+b4)	\$0.00	\$0.00	\$0.00	\$0.00	\$0.00	\$0.00	\$0.00	\$0.00	\$0.00
b1) Convenios de Protección Social en Salud	\$0.00	\$0.00	\$0.00	\$0.00	\$0.00	\$0.00	\$0.00	\$0.00	\$0.00
b2) Convenios de Descentralización	\$0.00	\$0.00	\$0.00	\$0.00	\$0.00	\$0.00	\$0.00	\$0.00	\$0.00
b3) Convenios de Reasignación	\$0.00	\$0.00	\$0.00	\$0.00	\$0.00	\$0.00	\$0.00	\$0.00	\$0.00
b4) Otros Convenios y Subsidios	\$0.00	\$0.00	\$0.00	\$0.00	\$0.00	\$0.00	\$0.00	\$0.00	\$0.00
C. Fondos Distintos de Aportaciones (C=c1+c2)	\$0.00	\$0.00	\$0.00	\$0.00	\$0.00	\$0.00	\$0.00	\$0.00	\$0.00
c1) Fondo para Entidades Federativas y Municipios Productores de Hidrocarburos	\$0.00	\$0.00	\$0.00	\$0.00	\$0.00	\$0.00	\$0.00	\$0.00	\$0.00
c2) Fondo Minero	\$0.00	\$0.00	\$0.00	\$0.00	\$0.00	\$0.00	\$0.00	\$0.00	\$0.00
D. Transferencias, Subsidios y Subvenciones, y Pensiones y Jubilaciones	\$7,813,498.00	\$0.00	\$0.00	\$0.00	\$0.00	\$0.00	\$0.00	\$0.00	\$0.00
E. Otras Transferencias Federales Etiquetadas	\$0.00	\$0.00	\$0.00	\$0.00	\$0.00	\$0.00	\$0.00	\$0.00	\$0.00
II. Total de Transferencias Federales Etiquetadas (II = A + B + C + D + E)	\$7,813,498.00	\$0.00	\$0.00	\$0.00	\$0.00	\$0.00	\$0.00	\$0.00	\$0.00
III. Ingresos Derivados de Financiamientos (III = A)	\$0.00	\$0.00	\$0.00	\$0.00	\$0.00	\$0.00	\$0.00	\$0.00	\$0.00
A. Ingresos Derivados de Financiamientos	\$0.00	\$0.00	\$0.00	\$0.00	\$0.00	\$0.00	\$0.00	\$0.00	\$0.00
IV. Total de Ingresos (IV = I + II + III)	\$380,797,256.00	\$4,012,161.96	\$384,809,417.96	\$91,163,097.96	\$91,163,097.96	\$91,163,097.96	\$91,163,097.96	\$91,163,097.96	-\$289,634,158.04
Datos Informativos									
1. Ingresos Derivados de Financiamientos con Fuente de Pago de Ingresos de Libre Disposición	\$0.00	\$0.00	\$0.00	\$0.00	\$0.00	\$0.00	\$0.00	\$0.00	\$0.00
2. Ingresos Derivados de Financiamientos con Fuente de Pago de Transferencias Federales Etiquetadas	\$0.00	\$0.00	\$0.00	\$0.00	\$0.00	\$0.00	\$0.00	\$0.00	\$0.00
3. Ingresos Derivados de Financiamientos (3 = 1 + 2)	\$0.00	\$0.00	\$0.00	\$0.00	\$0.00	\$0.00	\$0.00	\$0.00	\$0.00

Bajo protesta de decir verdad declaramos que los Estados Financieros y sus Notas son razonablemente correctos y responsabilidad del emisor.

ING. AREF MIGUEL KARAM/ESPOSITOS
DIRECTOR GENERAL

LIC. GASTON JOSE PEPRERO SOLIS
DIRECTOR DE ADMINISTRACION

ENTE PÚBLICO: INSTITUTO DE MOVILIDAD Y DESARROLLO URBANO TERRITORIAL
 Estado Analítico del Ejercicio del Presupuesto de Egresos Detallado - LDF
 Clasificación por Objeto del Gasto (Capítulo y Concepto)
 01 DE ENERO AL 31 DE MARZO DE 2020
 (PESOS)

Concepto (C)	Aprobado (A)	Ampliaciones/ (Reducciones)	Egresos Modificados	Devengado	Pagado	Subejercido (E)
I. Gasto No Etiquetado (I=A+B+C+D+E+F+G+H+I)	\$372,983,758.00	\$61,832,453.77	\$434,816,211.77	\$86,118,589.29	\$86,118,589.29	\$338,697,622.48
A. Servicios Personales (A=a1+a2+a3+a4+a5+a6+a7)	\$48,841,886.00	\$81,579.00	\$48,933,465.00	\$9,917,488.03	\$9,917,488.03	\$39,015,976.97
a1) Remuneraciones al Personal de Carácter Permanente	\$33,600,450.00	\$15,000.00	\$33,615,450.00	\$7,990,016.71	\$7,990,016.71	\$25,625,433.29
a2) Remuneraciones al Personal de Carácter Transitorio	\$0.00	\$0.00	\$0.00	\$0.00	\$0.00	\$0.00
a3) Remuneraciones Adicionales y Especiales	\$7,352,408.00	\$89,702.19	\$7,442,110.19	\$434,029.22	\$434,029.22	\$7,008,080.97
a4) Seguridad Social	\$5,285,543.00	-\$32,623.19	\$5,252,919.81	\$1,007,709.10	\$1,007,709.10	\$4,245,210.71
a5) Otras Prestaciones Sociales y Económicas	\$2,141,100.00	\$7,500.00	\$2,148,600.00	\$485,733.00	\$485,733.00	\$1,662,867.00
a6) Previsiones	\$349,885.00	\$12,000.00	\$361,885.00	\$0.00	\$0.00	\$361,885.00
a7) Pago de Estímulos a Servidores Públicos	\$112,500.00	\$0.00	\$112,500.00	\$0.00	\$0.00	\$112,500.00
B. Materiales y Suministros (B=b1+b2+b3+b4+b5+b6+b7+b8+b9)	\$9,561,880.00	\$319,934.63	\$9,881,814.63	\$2,404,718.63	\$2,404,718.63	\$7,477,096.00
b1) Materiales de Administración, Emisión de Documentos y Artículos Oficiales	\$4,850,400.00	\$91,818.21	\$4,942,218.21	\$1,228,058.21	\$1,228,058.21	\$3,714,160.00
b2) Alimentos y Utensilios	\$637,055.00	\$152,308.10	\$789,363.10	\$302,144.10	\$302,144.10	\$487,219.00
b3) Materias Primas y Materiales de Producción y Comercialización	\$0.00	\$0.00	\$0.00	\$0.00	\$0.00	\$0.00
b4) Materiales y Artículos de Construcción y de Reparación	\$229,500.00	\$214,588.22	\$444,088.22	\$268,351.22	\$268,351.22	\$175,737.00
b5) Productos Químicos, Farmacéuticos y de Laboratorio	\$122,000.00	-\$28,580.00	\$93,420.00	\$0.00	\$0.00	\$93,420.00
b6) Combustibles, Lubrificantes y Aditivos	\$2,604,000.00	-\$227,437.50	\$2,376,562.50	\$227,413.50	\$227,413.50	\$2,149,149.00
b7) Vestuario, Blancos, Prendas de Protección y Artículos Deportivos	\$717,925.00	-\$159,810.59	\$558,114.41	\$8,366.41	\$8,366.41	\$549,748.00
b8) Materiales y Suministros Para Seguridad	\$0.00	\$0.00	\$0.00	\$0.00	\$0.00	\$0.00
b9) Herramientas, Refacciones y Accesorios Menores	\$401,000.00	\$276,448.19	\$677,448.19	\$370,385.19	\$370,385.19	\$307,063.00
C. Servicios Generales (C=c1+c2+c3+c4+c5+c6+c7+c8+c9)	\$68,055,992.00	\$7,370,257.69	\$75,426,249.69	\$23,299,699.69	\$23,299,699.69	\$52,126,550.00
c1) Servicios Básicos	\$1,800,000.00	-\$216,617.24	\$1,583,382.76	\$182,817.76	\$182,817.76	\$1,200,565.00
c2) Servicios de Arrendamiento	\$437,532.00	\$22,994.53	\$460,526.53	\$125,491.53	\$125,491.53	\$335,035.00
c3) Servicios Profesionales, Científicos, Técnicos y Otros Servicios	\$50,156,792.00	\$10,390,802.36	\$60,547,594.36	\$22,140,408.36	\$22,140,408.36	\$38,407,186.00
c4) Servicios Financieros, Bancarios y Comerciales	\$390,000.00	\$44,765.96	\$434,765.96	\$136,126.96	\$136,126.96	\$298,639.00
c5) Servicios de Instalación, Reparación, Mantenimiento y Conservación	\$11,042,460.00	-\$2,459,131.56	\$8,583,328.44	\$127,648.44	\$127,648.44	\$8,455,680.00
c6) Servicios de Comunicación Social y Publicidad	\$1,014,310.00	-\$237,609.00	\$776,701.00	\$0.00	\$0.00	\$776,701.00
c7) Servicios de Traslado y Viáticos	\$1,138,940.00	-\$135,788.05	\$1,003,151.95	\$131,018.95	\$131,018.95	\$872,133.00
c8) Servicios Oficiales	\$550,400.00	-\$10,791.00	\$539,609.00	\$118,145.00	\$118,145.00	\$421,464.00
c9) Otros Servicios Generales	\$1,725,558.00	-\$28,368.31	\$1,697,189.69	\$338,042.69	\$338,042.69	\$1,359,147.00
D. Transferencias, Asignaciones, Subsidios y Otras Ayudas (D=d1+d2+d3+d4+d5+d6+d7+d8+d9)	\$245,000,000.00	\$52,908,227.68	\$297,908,227.68	\$59,177,705.17	\$59,177,705.17	\$238,730,522.51
d1) Transferencias Internas y Asignaciones al Sector Público	\$0.00	\$151.59	\$151.59	\$151.59	\$151.59	\$0.00
d2) Transferencias al Resto del Sector Público	\$0.00	\$0.00	\$0.00	\$0.00	\$0.00	\$0.00
d3) Subsidios y Subvenciones	\$245,000,000.00	\$52,908,076.09	\$297,908,076.09	\$59,177,553.58	\$59,177,553.58	\$238,730,522.51
d4) Ayudas Sociales	\$0.00	\$0.00	\$0.00	\$0.00	\$0.00	\$0.00

ING. AREF MIGUEL RAMÍREZ ESPINOSA
 DIRECTOR GENERAL

LIC. GASTÓN JOSÉ PEDRERO SOLÍS
 DIRECTOR DE ADMINISTRACIÓN


d5) Pensiones y Jubilaciones	\$0.00	\$0.00	\$0.00	\$0.00	\$0.00	\$0.00	\$0.00	\$0.00	\$0.00
d6) Transferencias a Fideicomisos, Mandatos y Otros Análogos	\$0.00	\$0.00	\$0.00	\$0.00	\$0.00	\$0.00	\$0.00	\$0.00	\$0.00
d7) Transferencias a la Seguridad Social	\$0.00	\$0.00	\$0.00	\$0.00	\$0.00	\$0.00	\$0.00	\$0.00	\$0.00
d8) Donativos	\$0.00	\$0.00	\$0.00	\$0.00	\$0.00	\$0.00	\$0.00	\$0.00	\$0.00
d9) Transferencias al Exterior	\$0.00	\$0.00	\$0.00	\$0.00	\$0.00	\$0.00	\$0.00	\$0.00	\$0.00
E. Bienes Muebles, Inmuebles e Intangibles (E=e1+e2+e3+e4+e5+e6+e7+e8+e9)	\$1,524,000.00	\$1,142,454.77	\$2,666,454.77	\$1,318,977.77	\$1,318,977.77	\$1,318,977.77	\$1,318,977.77	\$1,318,977.77	\$1,547,477.00
e1) Mobiliario y Equipo de Administración	\$800,000.00	\$307,603.00	\$1,107,603.00	\$358,904.00	\$358,904.00	\$358,904.00	\$358,904.00	\$358,904.00	\$748,699.00
e2) Mobiliario y Equipo Educacional y Recreativo	\$22,000.00	-\$2,799.00	\$19,201.00	\$0.00	\$0.00	\$0.00	\$0.00	\$0.00	\$19,201.00
e3) Equipo e instrumental Médico y de Laboratorio	\$0.00	\$0.00	\$0.00	\$0.00	\$0.00	\$0.00	\$0.00	\$0.00	\$0.00
e4) Vehículos y Equipo de Transporte	\$400,000.00	-\$68,756.00	\$330,244.00	\$0.00	\$0.00	\$0.00	\$0.00	\$0.00	\$330,244.00
e5) Equipo de Defensa y Seguridad	\$0.00	\$0.00	\$0.00	\$0.00	\$0.00	\$0.00	\$0.00	\$0.00	\$0.00
e6) Maquinaria, Otros Equipos y Herramientas	\$0.00	\$0.00	\$0.00	\$0.00	\$0.00	\$0.00	\$0.00	\$0.00	\$0.00
e7) Activos Biológicos	\$0.00	\$0.00	\$0.00	\$0.00	\$0.00	\$0.00	\$0.00	\$0.00	\$0.00
e8) Bienes Inmuebles	\$0.00	\$0.00	\$0.00	\$0.00	\$0.00	\$0.00	\$0.00	\$0.00	\$0.00
e9) Activos Intangibles	\$0.00	\$0.00	\$0.00	\$0.00	\$0.00	\$0.00	\$0.00	\$0.00	\$0.00
F. Inversión Pública (F=f1+f2+f3)	\$302,000.00	\$907,406.77	\$1,209,406.77	\$960,073.77	\$960,073.77	\$960,073.77	\$960,073.77	\$960,073.77	\$249,333.00
f1) Obra Pública en Bienes de Dominio Público	\$0.00	\$0.00	\$0.00	\$0.00	\$0.00	\$0.00	\$0.00	\$0.00	\$0.00
f2) Obra Pública en Bienes Propios	\$0.00	\$0.00	\$0.00	\$0.00	\$0.00	\$0.00	\$0.00	\$0.00	\$0.00
f3) Proyectos Productivos y Acciones de Fomento	\$0.00	\$0.00	\$0.00	\$0.00	\$0.00	\$0.00	\$0.00	\$0.00	\$0.00
G. Inversiones Financieras y Otras Provisiones (G=g1+g2+g3+g4+g5+g6+g7)	\$0.00	\$0.00	\$0.00	\$0.00	\$0.00	\$0.00	\$0.00	\$0.00	\$0.00
g1) Inversiones Para el Fomento de Actividades Productivas	\$0.00	\$0.00	\$0.00	\$0.00	\$0.00	\$0.00	\$0.00	\$0.00	\$0.00
g2) Acciones y Participaciones de Capital	\$0.00	\$0.00	\$0.00	\$0.00	\$0.00	\$0.00	\$0.00	\$0.00	\$0.00
g3) Compra de Títulos y Valores	\$0.00	\$0.00	\$0.00	\$0.00	\$0.00	\$0.00	\$0.00	\$0.00	\$0.00
g4) Concesión de Préstamos	\$0.00	\$0.00	\$0.00	\$0.00	\$0.00	\$0.00	\$0.00	\$0.00	\$0.00
g5) Inversiones en Fideicomisos, Mandatos y Otros Análogos Fideicomiso de Desastres Naturales (Informativo)	\$0.00	\$0.00	\$0.00	\$0.00	\$0.00	\$0.00	\$0.00	\$0.00	\$0.00
g6) Otras Inversiones Financieras	\$0.00	\$0.00	\$0.00	\$0.00	\$0.00	\$0.00	\$0.00	\$0.00	\$0.00
g7) Provisiones para Contingencias y Otras Erogaciones Especiales	\$0.00	\$0.00	\$0.00	\$0.00	\$0.00	\$0.00	\$0.00	\$0.00	\$0.00
H. Participaciones y Aportaciones (H=h1+h2+h3)	\$0.00	\$0.00	\$0.00	\$0.00	\$0.00	\$0.00	\$0.00	\$0.00	\$0.00
h1) Participaciones	\$0.00	\$0.00	\$0.00	\$0.00	\$0.00	\$0.00	\$0.00	\$0.00	\$0.00
h2) Aportaciones	\$0.00	\$0.00	\$0.00	\$0.00	\$0.00	\$0.00	\$0.00	\$0.00	\$0.00
h3) Convenios	\$0.00	\$0.00	\$0.00	\$0.00	\$0.00	\$0.00	\$0.00	\$0.00	\$0.00
I. Deuda Pública (I=i1+i2+i3+i4+i5+i6+i7)	\$0.00	\$0.00	\$0.00	\$0.00	\$0.00	\$0.00	\$0.00	\$0.00	\$0.00
i1) Amortización de la Deuda Pública	\$0.00	\$0.00	\$0.00	\$0.00	\$0.00	\$0.00	\$0.00	\$0.00	\$0.00
i2) Intereses de la Deuda Pública	\$0.00	\$0.00	\$0.00	\$0.00	\$0.00	\$0.00	\$0.00	\$0.00	\$0.00
i3) Comisiones de la Deuda Pública	\$0.00	\$0.00	\$0.00	\$0.00	\$0.00	\$0.00	\$0.00	\$0.00	\$0.00
i4) Gastos de la Deuda Pública	\$0.00	\$0.00	\$0.00	\$0.00	\$0.00	\$0.00	\$0.00	\$0.00	\$0.00
i5) Costo por Coberturas	\$0.00	\$0.00	\$0.00	\$0.00	\$0.00	\$0.00	\$0.00	\$0.00	\$0.00
i6) Apoyos Financieros	\$0.00	\$0.00	\$0.00	\$0.00	\$0.00	\$0.00	\$0.00	\$0.00	\$0.00
i7) Adeudos de Ejercicios Fiscales Anteriores (ADEFAS)	\$0.00	\$0.00	\$0.00	\$0.00	\$0.00	\$0.00	\$0.00	\$0.00	\$0.00
II. Gasto Etiquetado (II=A+B+C+D+E+F+G+H+I)	\$7,813,498.00	\$0.00	\$7,813,498.00	\$0.00	\$0.00	\$0.00	\$0.00	\$0.00	\$7,813,498.00
A. Servicios Personales (A=a1+a2+a3+a4+a5+a6+a7)	\$0.00	\$0.00	\$0.00	\$0.00	\$0.00	\$0.00	\$0.00	\$0.00	\$0.00

ING. AREF MIGUEL KARAM ESPOSITOS
DIRECTOR GENERAL

ING. GASTON JOSE PEDRERO SOLIS
DIRECTOR DE ADMINISTRACION

a1) Remuneraciones al Personal de Carácter Permanente	\$0.00	\$0.00	\$0.00	\$0.00
a2) Remuneraciones al Personal de Carácter Transitorio	\$0.00	\$0.00	\$0.00	\$0.00
a3) Remuneraciones Adicionales y Especiales	\$0.00	\$0.00	\$0.00	\$0.00
a4) Seguridad Social	\$0.00	\$0.00	\$0.00	\$0.00
a5) Otras Prestaciones Sociales y Económicas	\$0.00	\$0.00	\$0.00	\$0.00
a6) Previsiones	\$0.00	\$0.00	\$0.00	\$0.00
a7) Pego de Estímulos a Servidores Públicos	\$0.00	\$0.00	\$0.00	\$0.00
B. Materiales y Suministros (B=b1+b2+b3+b4+b5+b6+b7+b8+b9)	\$0.00	\$0.00	\$0.00	\$0.00
b1) Materiales de Administración, Emisión de Documentos y Artículos Oficiales	\$0.00	\$0.00	\$0.00	\$0.00
b2) Alimentos y Utensilios	\$0.00	\$0.00	\$0.00	\$0.00
b3) Materias Primas y Materiales de Producción y Comercialización	\$0.00	\$0.00	\$0.00	\$0.00
b4) Materiales y Artículos de Construcción y de Reparación	\$0.00	\$0.00	\$0.00	\$0.00
b5) Productos Químicos, Farmacéuticos y de Laboratorio	\$0.00	\$0.00	\$0.00	\$0.00
b6) Combustibles, Lubrificantes y Aditivos	\$0.00	\$0.00	\$0.00	\$0.00
b7) Vestuario, Blancos, Prendas de Protección y Artículos Deportivos	\$0.00	\$0.00	\$0.00	\$0.00
b8) Materiales y Suministros Para Seguridad	\$0.00	\$0.00	\$0.00	\$0.00
b9) Herramientas, Refacciones y Accesorios Menores	\$0.00	\$0.00	\$0.00	\$0.00
C. Servicios Generales (C=c1+c2+c3+c4+c5+c6+c7+c8+c9)	\$0.00	\$0.00	\$0.00	\$0.00
c1) Servicios Básicos	\$0.00	\$0.00	\$0.00	\$0.00
c2) Servicios de Arrendamiento	\$0.00	\$0.00	\$0.00	\$0.00
c3) Servicios Profesionales, Científicos, Técnicos y Otros Servicios	\$0.00	\$0.00	\$0.00	\$0.00
c4) Servicios Financieros, Bancarios y Comerciales	\$0.00	\$0.00	\$0.00	\$0.00
c5) Servicios de Instalación, Reparación, Mantenimiento y Conservación	\$0.00	\$0.00	\$0.00	\$0.00
c6) Servicios de Comunicación Social y Publicidad	\$0.00	\$0.00	\$0.00	\$0.00
c7) Servicios de Traslado y Viáticos	\$0.00	\$0.00	\$0.00	\$0.00
c8) Servicios Oficiales	\$0.00	\$0.00	\$0.00	\$0.00
c9) Otros Servicios Generales	\$0.00	\$0.00	\$0.00	\$0.00
D. Transferencias, Asignaciones, Subsidios y Otras Ayudas (D=d1+d2+d3+d4+d5+d6+d7+d8+d9)	\$0.00	\$0.00	\$0.00	\$0.00
d1) Transferencias Internas y Asignaciones al Sector Público	\$0.00	\$0.00	\$0.00	\$0.00
d2) Transferencias al Resto del Sector Público	\$0.00	\$0.00	\$0.00	\$0.00
d3) Subsidios y Subvenciones	\$0.00	\$0.00	\$0.00	\$0.00
d4) Ayudas Sociales	\$0.00	\$0.00	\$0.00	\$0.00
d5) Pensiones y Jubilaciones	\$0.00	\$0.00	\$0.00	\$0.00
d6) Transferencias a Fideicomisos, Mandatos y Otros Análogos	\$0.00	\$0.00	\$0.00	\$0.00
d7) Transferencias a la Seguridad Social	\$0.00	\$0.00	\$0.00	\$0.00
d8) Donativos	\$0.00	\$0.00	\$0.00	\$0.00
d9) Transferencias al Exterior	\$0.00	\$0.00	\$0.00	\$0.00
E. Bienes Muebles, Inmuebles e Intangibles (E=e1+e2+e3+e4+e5+e6+e7+e8+e9)	\$0.00	\$0.00	\$0.00	\$0.00
e1) Mobiliario y Equipo de Administración	\$0.00	\$0.00	\$0.00	\$0.00
e2) Mobiliario y Equipo Educativo y Recreativo	\$0.00	\$0.00	\$0.00	\$0.00
e3) Equipo e Instrumento Médico y de Laboratorio	\$0.00	\$0.00	\$0.00	\$0.00
e4) Vehículos y Equipo de Transporte	\$0.00	\$0.00	\$0.00	\$0.00
e5) Equipo de Defensa y Seguridad	\$0.00	\$0.00	\$0.00	\$0.00


ING. AREF MIGUEL KARAM ESPOSITOS
DIRECTOR GENERAL




LIC. GASTÓN JOSÉ PEDRERO SOLÍS
DIRECTOR DE ADMINISTRACIÓN

e6) Maquinaria, Otros Equipos y Herramientas	\$0.00	\$0.00	\$0.00	\$0.00	\$0.00
e7) Activos Biológicos	\$0.00	\$0.00	\$0.00	\$0.00	\$0.00
e8) Bienes Inmuebles	\$0.00	\$0.00	\$0.00	\$0.00	\$0.00
e9) Activos Intangibles	\$0.00	\$0.00	\$0.00	\$0.00	\$0.00
F. Inversión Pública (F=f1+f2+f3)	\$7,813,498.00	\$7,813,498.00	\$7,813,498.00	\$7,813,498.00	\$7,813,498.00
f1) Obra Pública en Bienes de Dominio Público	\$0.00	\$0.00	\$0.00	\$0.00	\$0.00
f2) Obra Pública en Bienes Propios	\$0.00	\$0.00	\$0.00	\$0.00	\$0.00
f3) Proyectos Productivos y Acciones de Fomento	\$0.00	\$0.00	\$0.00	\$0.00	\$0.00
G. Inversiones Financieras y Otras Provisiones (G=g1+g2+g3+g4+g5+g6+g7)	\$0.00	\$0.00	\$0.00	\$0.00	\$0.00
g1) Inversiones Para el Fomento de Actividades Productivas	\$0.00	\$0.00	\$0.00	\$0.00	\$0.00
g2) Acciones y Participaciones de Capital	\$0.00	\$0.00	\$0.00	\$0.00	\$0.00
g3) Compra de Títulos y Valores	\$0.00	\$0.00	\$0.00	\$0.00	\$0.00
g4) Concesión de Préstamos	\$0.00	\$0.00	\$0.00	\$0.00	\$0.00
g5) Inversiones en Fideicomisos, Mandatos y Otros Análogos Fideicomiso de Desastres Naturales (Informativo)	\$0.00	\$0.00	\$0.00	\$0.00	\$0.00
g6) Otras Inversiones Financieras	\$0.00	\$0.00	\$0.00	\$0.00	\$0.00
g7) Provisiones para Contingencias y Otras Erogaciones Especiales	\$0.00	\$0.00	\$0.00	\$0.00	\$0.00
H. Participaciones y Aportaciones (H=h1+h2+h3)	\$0.00	\$0.00	\$0.00	\$0.00	\$0.00
h1) Participaciones	\$0.00	\$0.00	\$0.00	\$0.00	\$0.00
h2) Aportaciones	\$0.00	\$0.00	\$0.00	\$0.00	\$0.00
h3) Convenios	\$0.00	\$0.00	\$0.00	\$0.00	\$0.00
I. Deuda Pública (I=i1+i2+i3+i4+i5+i6+i7)	\$0.00	\$0.00	\$0.00	\$0.00	\$0.00
i1) Amortización de la Deuda Pública	\$0.00	\$0.00	\$0.00	\$0.00	\$0.00
i2) Intereses de la Deuda Pública	\$0.00	\$0.00	\$0.00	\$0.00	\$0.00
i3) Comisiones de la Deuda Pública	\$0.00	\$0.00	\$0.00	\$0.00	\$0.00
i4) Gastos de la Deuda Pública	\$0.00	\$0.00	\$0.00	\$0.00	\$0.00
i5) Costo por Coberturas	\$0.00	\$0.00	\$0.00	\$0.00	\$0.00
i6) Apoyos Financieros	\$0.00	\$0.00	\$0.00	\$0.00	\$0.00
i7) Adeudos de Ejercicios Fiscales Anteriores (ADEFAS)	\$0.00	\$0.00	\$0.00	\$0.00	\$0.00
III. Total de Egresos (III = I + II)	\$380,797,256.00	\$61,832,453.77	\$442,629,709.77	\$98,118,589.29	\$96,118,589.29
					\$346,511,120.48

Bajo protesta de decir verdad declaramos que los Estados Financieros y sus Notas son razonablemente correctos y responsabilidad del emisor.


 ING. AREF MIGUEL KARAM ESPOSITOS
 DIRECTOR GENERAL


 LIC. GASTÓN JOSÉ PEDRERO SOLÍS
 DIRECTOR DE ADMINISTRACIÓN

ENTE PÚBLICO: INSTITUTO DE MOVILIDAD Y DESARROLLO URBANO TERRITORIAL
 Estado Analítico del Ejercicio del Presupuesto de Egresos Detallado - LDF

Clasificación Administrativa

01 DE ENERO AL 31 DE MARZO DE 2020
 (PESOS)

Concepto (C)	Aprobado (d)	Ampliaciones/ (Reducciones)	Egresos Modificado	Devengado	Pagado	Subejercicio (e)
I. Gasto No Etiquetado	\$372,983,758.00	\$61,832,453.77	\$434,816,211.77	\$96,118,589.29	\$96,118,589.29	\$338,697,622.48
Organismo	\$372,983,758.00	\$61,832,453.77	\$434,816,211.77	\$96,118,589.29	\$96,118,589.29	\$338,697,622.48
II. Gasto Etiquetado	\$7,813,498.00	\$0.00	\$7,813,498.00	\$0.00	\$0.00	\$7,813,498.00
Organismo	\$7,813,498.00	\$0.00	\$7,813,498.00	\$0.00	\$0.00	\$7,813,498.00
III. Total de Egresos (III = I + II)	\$380,797,256.00	\$61,832,453.77	\$442,629,709.77	\$96,118,589.29	\$96,118,589.29	\$346,511,120.48

Bajo protesta de decir verdad declaramos que los Estados Financieros y sus Notas son razonablemente correctos y responsabilidad del emisor.

ING. AREF MIGUEL KARAM ESPOSITOS
 DIRECTOR GENERAL

LIC. GASTON JOSE PEDRERO SOLIS
 DIRECTOR DE ADMINISTRACION

ENTE PÚBLICO: INSTITUTO DE MOVILIDAD Y DESARROLLO URBANO TERRITORIAL

Estado Analítico del Ejercicio del Presupuesto de Egresos Detallado - LDF

Clasificación Funcional (Finalidad y Función)

01 DE ENERO AL 31 DE MARZO DE 2020

(PESOS)

Concepto (C)	Aprobado (d)	Ampliaciones/ (Reducciones)	Egresos Modificados	Devenido	Pagado	Subejercido (e)
I. Gasto No Etiquetado (I=A+B+C+D)	\$372,983,758.00	\$61,832,453.77	\$434,816,211.77	\$96,118,589.29	\$96,118,589.29	\$338,697,622.48
A. Gobierno (A=a1+a2+a3+a4+a5+a6+a7+a8)	\$24,422,615.00	\$27,266,953.57	\$51,689,568.57	\$31,149,375.35	\$31,149,375.35	\$20,540,193.22
a1) Legislación	\$0.00	\$0.00	\$0.00	\$0.00	\$0.00	\$0.00
a2) Justicia	\$0.00	\$0.00	\$0.00	\$0.00	\$0.00	\$0.00
a3) Coordinación de la Política de Gobierno	\$24,422,615.00	\$27,266,953.57	\$51,689,568.57	\$31,149,375.35	\$31,149,375.35	\$20,540,193.22
a4) Relaciones Exteriores	\$0.00	\$0.00	\$0.00	\$0.00	\$0.00	\$0.00
a5) Asuntos Financieros y Hacendarios	\$0.00	\$0.00	\$0.00	\$0.00	\$0.00	\$0.00
a6) Seguridad Nacional	\$0.00	\$0.00	\$0.00	\$0.00	\$0.00	\$0.00
a7) Asuntos de Orden Público y de Seguridad Interior	\$0.00	\$0.00	\$0.00	\$0.00	\$0.00	\$0.00
a8) Otros Servicios Generales	\$0.00	\$0.00	\$0.00	\$0.00	\$0.00	\$0.00
B. Desarrollo Social (B=b1+b2+b3+b4+b5+b6+b7)	\$16,467,509.00	\$1,273,943.97	\$17,741,452.97	\$5,791,508.77	\$5,791,508.77	\$11,949,944.20
b1) Protección Ambiental	\$16,807,104.00	\$0.00	\$16,807,104.00	\$4,436,359.00	\$4,436,359.00	\$11,370,745.00
b2) Vivienda y Servicios a la Comunidad	\$0.00	\$0.00	\$0.00	\$0.00	\$0.00	\$0.00
b3) Salud	\$0.00	\$0.00	\$0.00	\$0.00	\$0.00	\$0.00
b4) Recreación, Cultura y Otras Manifestaciones Sociales	\$660,405.00	\$1,273,943.97	\$1,934,348.97	\$1,355,149.77	\$1,355,149.77	\$579,199.20
b5) Educación	\$0.00	\$0.00	\$0.00	\$0.00	\$0.00	\$0.00
b6) Protección Social	\$0.00	\$0.00	\$0.00	\$0.00	\$0.00	\$0.00
b7) Otros Asuntos Sociales	\$0.00	\$0.00	\$0.00	\$0.00	\$0.00	\$0.00
C. Desarrollo Económico (C=c1+c2+c3+c4+c5+c6+c7+c8+c9)	\$332,093,634.00	\$33,291,556.23	\$365,385,190.23	\$59,177,705.17	\$59,177,705.17	\$306,207,485.06
c1) Asuntos Económicos, Comerciales y Laborales en General	\$0.00	\$0.00	\$0.00	\$0.00	\$0.00	\$0.00
c2) Agropecuaria, Silvicultura, Pesca y Caza	\$0.00	\$0.00	\$0.00	\$0.00	\$0.00	\$0.00
c3) Combustibles y Energía	\$0.00	\$0.00	\$0.00	\$0.00	\$0.00	\$0.00
c4) Minería, Manufacturas y Construcción	\$0.00	\$0.00	\$0.00	\$0.00	\$0.00	\$0.00
c5) Transporte	\$332,093,634.00	\$33,291,556.23	\$365,385,190.23	\$59,177,705.17	\$59,177,705.17	\$306,207,485.06
c6) Comunicaciones	\$0.00	\$0.00	\$0.00	\$0.00	\$0.00	\$0.00
c7) Turismo	\$0.00	\$0.00	\$0.00	\$0.00	\$0.00	\$0.00
c8) Ciencia, Tecnología e Innovación	\$0.00	\$0.00	\$0.00	\$0.00	\$0.00	\$0.00
c9) Otras Industrias y Otros Asuntos Económicos	\$0.00	\$0.00	\$0.00	\$0.00	\$0.00	\$0.00
D. Otras No Clasificadas en Funciones Anteriores (D=d1+d2+d3+d4)	\$0.00	\$0.00	\$0.00	\$0.00	\$0.00	\$0.00
d1) Transacciones de la Deuda Pública / Costo Financiero de la Deuda	\$0.00	\$0.00	\$0.00	\$0.00	\$0.00	\$0.00
d2) Transferencias, Participaciones y Aportaciones Entre Diferentes Niveles y Ordenes de Gobierno	\$0.00	\$0.00	\$0.00	\$0.00	\$0.00	\$0.00
d3) Saneamiento del Sistema Financiero	\$0.00	\$0.00	\$0.00	\$0.00	\$0.00	\$0.00
d4) Adeudos de Ejercicios Fiscales Anteriores	\$0.00	\$0.00	\$0.00	\$0.00	\$0.00	\$0.00

ING. AREF MIGUEL RAMOS
DIRECTOR GENERAL

LIC. GASTÓN JOSÉ PEDRERO SOLÍS
DIRECTOR DE ADMINISTRACIÓN


ENTE PÚBLICO: INSTITUTO DE MOVILIDAD Y DESARROLLO URBANO TERRITORIAL
Estado Analítico del Ejercicio del Presupuesto de Egresos Detallado - LDF
Clasificación de Servicios Personales por Categoría
01 DE ENERO AL 31 DE MARZO DE 2020
(PESOS)

Concepto (e)	Aprobado (d)	Ampliaciones/Rescisiones	Egresos Modificado	Pagado	Subejercido (e)
I. Gasto No Etiquetado (I=A+B+C+D+E+F)	\$48,841,886.00	\$91,579.00	\$48,933,465.00	\$9,917,488.03	\$39,015,976.97
A. Personal Administrativo y de Servicio Público	\$48,841,886.00	\$91,579.00	\$48,933,465.00	\$9,917,488.03	\$39,015,976.97
B. Magisterio	\$0.00	\$0.00	\$0.00	\$0.00	\$0.00
C. Servicios de Salud (C=c1+c2)	\$0.00	\$0.00	\$0.00	\$0.00	\$0.00
c1) Personal Administrativo	\$0.00	\$0.00	\$0.00	\$0.00	\$0.00
c2) Personal Médico, Paramédico y afin	\$0.00	\$0.00	\$0.00	\$0.00	\$0.00
D. Seguridad Pública	\$0.00	\$0.00	\$0.00	\$0.00	\$0.00
E. Gastos asociados a la implementación de nuevas leyes federales o reformas a las mismas (E = e1 + e2)	\$0.00	\$0.00	\$0.00	\$0.00	\$0.00
e1) Nombre del Programa o Ley 1	\$0.00	\$0.00	\$0.00	\$0.00	\$0.00
e2) Nombre del Programa o Ley 2	\$0.00	\$0.00	\$0.00	\$0.00	\$0.00
F. Sentencias laborales definitivas	\$0.00	\$0.00	\$0.00	\$0.00	\$0.00
II. Gasto Etiquetado (II=A+B+C+D+E+F)	\$0.00	\$0.00	\$0.00	\$0.00	\$0.00
A. Personal Administrativo y de Servicio Público	\$0.00	\$0.00	\$0.00	\$0.00	\$0.00
B. Magisterio	\$0.00	\$0.00	\$0.00	\$0.00	\$0.00
C. Servicios de Salud (C=c1+c2)	\$0.00	\$0.00	\$0.00	\$0.00	\$0.00
c1) Personal Administrativo	\$0.00	\$0.00	\$0.00	\$0.00	\$0.00
c2) Personal Médico, Paramédico y afin	\$0.00	\$0.00	\$0.00	\$0.00	\$0.00
D. Seguridad Pública	\$0.00	\$0.00	\$0.00	\$0.00	\$0.00
E. Gastos asociados a la implementación de nuevas leyes federales o reformas a las mismas (E = e1 + e2)	\$0.00	\$0.00	\$0.00	\$0.00	\$0.00
e1) Nombre del Programa o Ley 1	\$0.00	\$0.00	\$0.00	\$0.00	\$0.00
e2) Nombre del Programa o Ley 2	\$0.00	\$0.00	\$0.00	\$0.00	\$0.00
F. Sentencias laborales definitivas	\$0.00	\$0.00	\$0.00	\$0.00	\$0.00
III. Total del Gasto en Servicios Personales (III = I + II)	\$48,841,886.00	\$91,579.00	\$48,933,465.00	\$9,917,488.03	\$39,015,976.97

Bajo protesta de decir verdad declaramos que los Estados Financieros y sus Notas son razonablemente correctos y responsabilidad del emisor.



ING. AREF MIGUEL KARAME ESPOSITOS
DIRECTOR GENERAL



LIC. GASTON JOSE PEDRERO SOLIS
DIRECTOR DE ADMINISTRACION


ENTE PÚBLICO: INSTITUTO DE MOVILIDAD Y DESARROLLO URBANO TERRITORIAL

Proyecciones de Ingresos - LDF
01 DE ENERO AL 31 DE MARZO DE 2020
(PESOS)


(CIFRAS NOMINALES)

Concepto (b)	Año en cuestión	2019	2020	2021	2022	2023	2024
1. Ingresos de Libre Disposición (1=A+B+C+D+E+F+G+H+I+J+K+L)	\$0.00	\$0.00	\$0.00	\$0.00	\$0.00	\$0.00	\$0.00
A. Impuestos	\$0.00	\$0.00	\$0.00	\$0.00	\$0.00	\$0.00	\$0.00
B. Cuotas y Aportaciones de Seguridad Social	\$0.00	\$0.00	\$0.00	\$0.00	\$0.00	\$0.00	\$0.00
C. Contribuciones de Mejoras	\$0.00	\$0.00	\$0.00	\$0.00	\$0.00	\$0.00	\$0.00
D. Derechos	\$0.00	\$0.00	\$0.00	\$0.00	\$0.00	\$0.00	\$0.00
E. Productos	\$0.00	\$0.00	\$0.00	\$0.00	\$0.00	\$0.00	\$0.00
F. Aprovechamientos	\$0.00	\$0.00	\$0.00	\$0.00	\$0.00	\$0.00	\$0.00
G. Ingresos por Ventas de Bienes y Prestación de Servicios	\$0.00	\$0.00	\$0.00	\$0.00	\$0.00	\$0.00	\$0.00
H. Participaciones	\$0.00	\$0.00	\$0.00	\$0.00	\$0.00	\$0.00	\$0.00
I. Incentivos Derivados de la Colaboración Fiscal	\$0.00	\$0.00	\$0.00	\$0.00	\$0.00	\$0.00	\$0.00
J. Transferencias y Asignaciones	\$0.00	\$0.00	\$0.00	\$0.00	\$0.00	\$0.00	\$0.00
K. Convenios	\$0.00	\$0.00	\$0.00	\$0.00	\$0.00	\$0.00	\$0.00
L. Otros Ingresos de Libre Disposición	\$0.00	\$0.00	\$0.00	\$0.00	\$0.00	\$0.00	\$0.00
2. Transferencias Federales Etiquetadas (2=A+B+C+D+E)	\$0.00	\$0.00	\$0.00	\$0.00	\$0.00	\$0.00	\$0.00
A. Aportaciones	\$0.00	\$0.00	\$0.00	\$0.00	\$0.00	\$0.00	\$0.00
B. Convenios	\$0.00	\$0.00	\$0.00	\$0.00	\$0.00	\$0.00	\$0.00
C. Fondos Distintos de Aportaciones	\$0.00	\$0.00	\$0.00	\$0.00	\$0.00	\$0.00	\$0.00
D. Transferencias, Asignaciones, Subsidios y Subvenciones, y Pensiones y Jubilaciones	\$0.00	\$0.00	\$0.00	\$0.00	\$0.00	\$0.00	\$0.00
E. Otras Transferencias Federales Etiquetadas	\$0.00	\$0.00	\$0.00	\$0.00	\$0.00	\$0.00	\$0.00
3. Ingresos Derivados de Financiamientos (3=A)	\$0.00	\$0.00	\$0.00	\$0.00	\$0.00	\$0.00	\$0.00
A. Ingresos Derivados de Financiamientos	\$0.00	\$0.00	\$0.00	\$0.00	\$0.00	\$0.00	\$0.00
4. Total de Ingresos Proyectados (4=1+2+3)	\$0.00	\$0.00	\$0.00	\$0.00	\$0.00	\$0.00	\$0.00
Datos Informativos	\$0.00	\$0.00	\$0.00	\$0.00	\$0.00	\$0.00	\$0.00
1. Ingresos Derivados de Financiamientos con Fuente de Pago de Recursos de Libre Disposición	\$0.00	\$0.00	\$0.00	\$0.00	\$0.00	\$0.00	\$0.00
2. Ingresos derivados de Financiamientos con Fuente de Pago de Transferencias Federales Etiquetadas	\$0.00	\$0.00	\$0.00	\$0.00	\$0.00	\$0.00	\$0.00
3. Ingresos Derivados de Financiamiento (3 = 1 + 2)	\$0.00	\$0.00	\$0.00	\$0.00	\$0.00	\$0.00	\$0.00

Bajo protesta de decir verdad declaramos que los Estados Financieros y sus Notas son razonablemente correctos y responsabilidad del emisor.



ING. AREF MIGUEL KARAM ESPOSITOS
DIRECTOR GENERAL



LIC. GASTON JOSE PEDRERO SOLIS
DIRECTOR DE ADMINISTRACION

ENTE PÚBLICO: INSTITUTO DE MOVILIDAD Y DESARROLLO URBANO TERRITORIAL

Proyecciones de Egresos - LDF

01 DE ENERO AL 31 DE MARZO DE 2020

(PESOS)

(CIFRAS NOMINALES)

Concepto (b)	Año de Ejecución	2019	2020	2021	2022	2023	2024
1. Gasto No Etiquetado (1=A+B+C+D+E+F+G+H+I)		\$0.00	\$0.00	\$0.00	\$0.00	\$0.00	\$0.00
A. Servicios Personales		\$0.00	\$0.00	\$0.00	\$0.00	\$0.00	\$0.00
B. Materiales y Suministros		\$0.00	\$0.00	\$0.00	\$0.00	\$0.00	\$0.00
C. Servicios Generales		\$0.00	\$0.00	\$0.00	\$0.00	\$0.00	\$0.00
D. Transferencias, Asignaciones, Subsidios y Otras Ayudas		\$0.00	\$0.00	\$0.00	\$0.00	\$0.00	\$0.00
E. Bienes Muebles, Inmuebles e Intangibles		\$0.00	\$0.00	\$0.00	\$0.00	\$0.00	\$0.00
F. Inversión Pública		\$0.00	\$0.00	\$0.00	\$0.00	\$0.00	\$0.00
G. Inversiones Financieras y Otras Provisiones		\$0.00	\$0.00	\$0.00	\$0.00	\$0.00	\$0.00
H. Participaciones y Aportaciones		\$0.00	\$0.00	\$0.00	\$0.00	\$0.00	\$0.00
I. Deuda Pública		\$0.00	\$0.00	\$0.00	\$0.00	\$0.00	\$0.00
2. Gasto Etiquetado (2=A+B+C+D+E+F+G+H+I)		\$0.00	\$0.00	\$0.00	\$0.00	\$0.00	\$0.00
A. Servicios Personales		\$0.00	\$0.00	\$0.00	\$0.00	\$0.00	\$0.00
B. Materiales y Suministros		\$0.00	\$0.00	\$0.00	\$0.00	\$0.00	\$0.00
C. Servicios Generales		\$0.00	\$0.00	\$0.00	\$0.00	\$0.00	\$0.00
D. Transferencias, Asignaciones, Subsidios y Otras Ayudas		\$0.00	\$0.00	\$0.00	\$0.00	\$0.00	\$0.00
E. Bienes Muebles, Inmuebles e Intangibles		\$0.00	\$0.00	\$0.00	\$0.00	\$0.00	\$0.00
F. Inversión Pública		\$0.00	\$0.00	\$0.00	\$0.00	\$0.00	\$0.00
G. Inversiones Financieras y Otras Provisiones		\$0.00	\$0.00	\$0.00	\$0.00	\$0.00	\$0.00
H. Participaciones y Aportaciones		\$0.00	\$0.00	\$0.00	\$0.00	\$0.00	\$0.00
I. Deuda Pública		\$0.00	\$0.00	\$0.00	\$0.00	\$0.00	\$0.00
3. Total de Egresos Projectados (3 = 1 + 2)		\$0.00	\$0.00	\$0.00	\$0.00	\$0.00	\$0.00

Bajo protesta de decir verdad declaramos que los Estados Financieros y sus Notas son razonablemente correctos y responsabilidades del emisor.

ING. AREF MIGUEL KARAM ESPOSITOS
DIRECTOR GENERAL

LIC. GASTON JOSE PEDRERO SOLIS
DIRECTOR DE ADMINISTRACION

Cuenta Pública 2020

Indicadores de Resultados

Al 31 de Marzo de 2020

(Pesos)

Ente Público: INSTITUTO DE MOVILIDAD Y DESARROLLO URBANO TERRITORIAL

COMPONENTE	# INDICADOR	MML	NOMBRE	PERIODICIDAD	LÍNEA BASE	ENERO	FEBRERO	MARZO	TRIMESTRE I
FIN	20096	Desarrollo Urbano y Ordenamiento Territorial	Porcentaje de municipios con actividades de planeación urbana	Bienal	39.62				
PROPÓSITO	20097	Desarrollo Urbano y Ordenamiento Territorial	Índice de desarrollo urbano prospero	Anual	66.00	0	0	0	66
CI	20098	Desarrollo Urbano y Ordenamiento Territorial	Porcentaje de nuevos o actualizados instrumentos normativos para el ordenamiento territorial y planeación urbana con participación ciudadana	Anual	100	0	0	0	0

Ing. Aref Miguel Karam Espósitos

Director General

Lic. Gastón José Pedrero Solís

Director de Administración

C1	20099	Desarrollo Urbano y Ordenamiento Territorial	Porcentaje de municipios con planes o programas de ordenamiento territorial y/o desarrollo urbano actualizados	Anual	11.32	0	0	0	11.32
C1A1	20100	Desarrollo Urbano y Ordenamiento Territorial	Porcentaje de anteproyectos de leyes o reglamentos en materia urbanística elaborados	Trimestral	SM	0	0	0	0
C1A2	20101	Desarrollo Urbano y Ordenamiento Territorial	Porcentaje de anteproyectos de instrumentos de ordenamiento territorial o planeación urbana elaborados	Trimestral	SM	0	0	0	0
C1A3	20103	Desarrollo Urbano y Ordenamiento Territorial	Porcentaje de instrumentos normativos para el ordenamiento territorial y planeación urbana vigentes	Semestral	SM	0	0	0	0

Ing. Aref Miguel Karan Espósitos
 Director General

Lic. Gastón José Pedrero Solís
 Director de Administración

C2	20104	Desarrollo Urbano y Ordenamiento Territorial	Porcentaje de municipios con actividades de promoción urbana	Semestral	SM	0	0	0	0
C2A1	20105	Desarrollo Urbano y Ordenamiento Territorial	Porcentaje de municipios con funcionarios públicos capacitados	Trimestral	SM	0	0	0	0
C2A2	20106	Desarrollo Urbano y Ordenamiento Territorial	Porcentaje de sesiones en consejos realizadas	Trimestral	SM	0	0	0	0
C2A3	20107	Desarrollo Urbano y Ordenamiento Territorial	Porcentaje de usuarios satisfechos con los espacios de infraestructura social administrados	Trimestral	SM	0	0	0	0
C3	20108	Desarrollo Urbano y Ordenamiento Territorial	Porcentaje de población beneficiaria por planes o proyectos estratégicos de desarrollo urbano implementados o construidos	Anual	SM	0	0	0	0

Ing. Aref Miguel Karam Espósitos
Director General

Lic. Gastón José Pedrero Spilis
Director de Administración

C3A1	20110	Desarrollo Urbano y Ordenamiento Territorial	Porcentaje planes y/o proyectos estratégicos elaborados	Semestral	SM	0	0	0	0
C3A3	20111	Desarrollo Urbano y Ordenamiento Territorial	Porcentaje de acciones de desarrollo urbano con gestión de fondos para su financiamiento	Semestral	SM	0	0	0	0
C4	20112	Desarrollo Urbano y Ordenamiento Territorial	Porcentaje de municipios con información urbana y territorial actualizada	Semestral	SM	0	0	0	2
C4A1	20113	Desarrollo Urbano y Ordenamiento Territorial	Porcentaje de municipios con cartografía urbana actualizada	Trimestral	14.15	0	0	0	0
C4A2	20116	Desarrollo Urbano y Ordenamiento Territorial	Porcentaje de acciones de difusión realizadas	Trimestral	SM	0	0	0	0
FIN	20814	Preservación, Fomento y Difusión del Patrimonio Artístico y Cultural	Variación porcentual de personas que tienen acceso a los bienes y servicios	Anual	132.233				

Ing. Aref Miguel ~~Karam~~ Espósitos

Director General

Lic. Gastón José Pedrero Solís

Director de Administración

PROPÓSITO	20819	Preservación, Fomento y Difusión del Patrimonio Artístico y Cultural	culturales relacionados con el patrimonio cultural	Porcentaje de municipios que cuentan con un plan de acción de salvaguarda del patrimonio histórico, artístico y bicultural	Anual	80.19	0	0	0
CI	20822	Preservación, Fomento y Difusión del Patrimonio Artístico y Cultural		Promedio de participantes que asisten a las actividades de formación sobre el patrimonio histórico, artístico y bicultural.	Trimestral	21.06			
CIAI	20836	Preservación, Fomento y Difusión del Patrimonio Artístico y Cultural		Porcentaje de gestiones de talleres, cursos, seminarios y proyectos educativos sobre patrimonio histórico.	Trimestral	100.00			


Ing. Aref Miguel Karam Espósitos


Director General

Lic. Gastón José Pedrero Solís

Director de Administración

C1A2	20841	Preservación, Fomento y Difusión del Patrimonio Artístico y Cultural	Porcentaje de talleres, cursos, proyectos educativos impartidos	Trimestral	191.23					
C2	20845	Preservación, Fomento y Difusión del Patrimonio Artístico y Cultural	Variación porcentual de acciones de promoción y divulgación del patrimonio histórico, artístico y bicultural realizadas	Semestral	0.00	0	0	0	0	0
C2	20849	Preservación, Fomento y Difusión del Patrimonio Artístico y Cultural	Promedio de asistentes a las acciones de promoción y divulgación del patrimonio histórico, artístico y bicultural realizadas	Trimestral	74.14	0	0	0	0	0


 Ing. Aref Miguel Karam Espósitos
 Director General


 Lic. Gastón José Pedrero Solís
 Director de Administración

C2A1	20863	Preservación, Fomento y Difusión del Patrimonio Artístico y Cultural	Porcentaje de gestiones de acciones de promoción y divulgación del patrimonio histórico, artístico y bicultural realizadas.	Trimestral	56.25				
C2A2	20855	Preservación, Fomento y Difusión del Patrimonio Artístico y Cultural	Promedio de acciones de promoción y divulgación del patrimonio histórico, artístico y bicultural realizados	Trimestral	74.14				
C3	20866	Preservación, Fomento y Difusión del Patrimonio Artístico y Cultural	Promedio de acciones de preservación del patrimonio inmaterial histórico, artístico y bicultural implementadas	Trimestral	9.67				
C3	20871	Preservación, Fomento y Difusión del Patrimonio Artístico y Cultural	Porcentaje de fichas de levantamiento del registro del patrimonio	Trimestral	100	0	0	0	0

Ing. Aref Miguel Karam Espósitos

Director General

Lic. Gastón José Pedrero Solís

Director de Administración

C3A1	20883	Cultural	histórico, artístico y bicultural aprobadas	Semestral	50	0	0	0	0
		Preservación, Fomento y Difusión del Patrimonio Artístico y Cultural	Porcentaje de acuerdos establecidos mediante la vinculación con otros agentes						
C4	20886	Cultural	Porcentaje de documentos preservados	Trimestral	85	0	0	0	0
		Preservación, Fomento y Difusión del Patrimonio Artístico y Cultural	Porcentaje de acciones de preservación del patrimonio material histórico, artístico y bicultural implementadas						
C4	20888	Cultural	Promedio de acciones de preservación del patrimonio material histórico, artístico y bicultural implementadas	Trimestral	152.33	0	0	0	0
		Preservación, Fomento y Difusión del Patrimonio Artístico y Cultural	Porcentaje de proyectos integrales para la preservación del patrimonio cultural edificado						
C4A1	20896	Cultural	Porcentaje de proyectos integrales para la preservación del patrimonio cultural edificado	Trimestral	42.86	0	0	0	0
		Preservación, Fomento y Difusión del Patrimonio Artístico y Cultural							

Ing. Aref Miguel Karam Espósitos

Director General

Lic. Gastón José Pedrero Solís

Director de Administración

C4A2	20899	Preservación, Fomento y Difusión del Patrimonio Artístico y Cultural	Promedio de material bibliohemerográfico y audiovisual preservado	Trimestral	13.33	0	0	0
C4A3	20901	Preservación, Fomento y Difusión del Patrimonio Artístico y Cultural	Porcentaje de acciones de conservación preventiva realizadas en repositorios documentales	Trimestral	85			
FIN	21582	Implementación de Políticas Contra el Cambio Climático	Lugar de Yucatán en el índice de vulnerabilidad al cambio climático de la producción forrajera ante estrés hídrico	Anual	3.00			
PROPÓSITO	21585	Implementación de Políticas Contra el Cambio Climático	Porcentaje de declaratorias de emergencias asociadas al cambio climático atendidas	Anual	100			
C1	21588	Implementación de Políticas	Porcentaje de instrumentos de	Anual	SM			

Ing. Aref Miguel Karam Espósitos
 Director General

Lic. Gastón José Pedrero Solís
 Director de Administración

CIA1	21590	Implementación de Políticas Contra el Cambio Climático	planeación que incorporan criterios de adaptación y mitigación al cambio climático	Semestral	SM			
CIA2	21592	Implementación de Políticas Contra el Cambio Climático	Porcentaje de avance de la implementación del plan de acción estatal para reducir la vulnerabilidad al cambio climático en el sector salud	Semestral	SM			
CIA3	21595	Implementación de Políticas Contra el Cambio Climático	Porcentaje de reportes de asesorías técnicas para la elaboración de	Semestral	100			

Ing. Aref Miguel Karam Espósitos

Director General

Lic. Gastón José Pedrero Solís

Director de Administración

C1A4	21597	Implementación de Políticas Contra el Cambio Climático	programas municipales de cambio climático	Semestral	SM				
C2	21598	Implementación de Políticas Contra el Cambio Climático	Porcentaje de los programas municipales de protección civil	Anual	62.07				
C2A1	21601	Implementación de Políticas Contra el Cambio Climático	Porcentaje de municipios atendidos en temas de adaptación al cambio climático	Semestral	SM				
C2A2	21603	Implementación de Políticas Contra el Cambio Climático	Porcentaje de talleres de capacitación para la aplicación de criterios de adaptación	Semestral	SM				

Ing. Aref Miguel Karam Espósitos
 Director General

Lic. Gastón José Pedrero Solís
 Director de Administración

CZA3	21605	Implementación de Políticas Contra el Cambio Climático	Porcentaje de sesiones de la Comisión Intersecretarial de Cambio Climático (CICC) en el estado de Yucatan celebradas	Semestral	66.67				
CZA4	21607	Implementación de Políticas Contra el Cambio Climático	Porcentaje de cursos realizados sobre atención y prevención de desastres naturales	Semestral	100				
C3	21609	Implementación de Políticas Contra el Cambio Climático	Porcentaje de avance en la elaboración del inventario estatal de gases de efecto invernadero	Anual	SM				
C3A1	21611	Implementación de Políticas Contra el	Porcentaje de reportes de evaluación de	Semestral	SM				

Ing. Aref Miguel Karam Espósitos

Director General

Lic. Gastón José Pedrero Solís

Director de Administración

		eficiente de las instituciones del Sector Verde y Sustentable	presupuesto del Poder Ejecutivo ejercido en gasto de capital						
C2A1	20029	Gestión eficiente de las instituciones del Sector Verde y Sustentable	Porcentaje de presupuesto en gasto de capital ejercido en bienes muebles e intangibles	Trimestral	91.2				
C2A2	20033	Gestión eficiente de las instituciones del Sector Verde y Sustentable	Porcentaje de presupuesto en gasto de capital ejercido en obra pública	Trimestral	8.74				
FIN	20401	Modernización del Sistema de Transporte Público	Lugar de Yucatán en la tasa de transporte público por cada 10 mil vehículo de circulación	Anual	21.00				
PROPOSITO	20404	Modernización del Sistema de Transporte	Porcentaje de unidades con verificación físico-mecánica	Anual	10.15	0	0	0	4.28

Ing. Aref Miguel Karam Espósitos

Director General

Lic. Gastón José Pedrero Solís

Director de Administración

		Publico	Modernización del Sistema de Transporte Publico	Porcentaje de población usuaria de transporte publico satisfecha con las condiciones	Anual	66.50	0	0	0	0
C1	20414	Modernización del Sistema de Transporte Publico	Modernización del Sistema de Transporte Publico	Porcentaje de reingeniería de rutas de transporte elaboradas	Semestral	SM	0	0	0	10
C1A1	20417	Modernización del Sistema de Transporte Publico	Modernización del Sistema de Transporte Publico	Porcentaje de estudios de aforo	Semestral	SM	0	0	0	27.5
C1A2	20419	Modernización del Sistema de Transporte Publico	Modernización del Sistema de Transporte Publico	Porcentaje de diagnósticos	Semestral	SM	0	0	0	0
C2	20422	Modernización del Sistema de Transporte Publico	Modernización del Sistema de Transporte Publico	Porcentaje de unidades modernizadas	Semestral	SM	0	0	0	0

Ing. Aref Miguel Karam Espósitos

Director General

Lic. Gastón José Pedrero Solís

Director de Administración

C2A1	20423	Modernización del Sistema de Transporte Público	Porcentaje medios tecnológicos implementados	Semestral	SM	0	0	0	0
C2A2	20427	Modernización del Sistema de Transporte Público	Porcentaje de unidades monitoreadas	Semestral	SM	0	0	0	0
C3	20430	Modernización del Sistema de Transporte Público	Porcentaje de unidades de transporte público que cumplen con la normatividad	Semestral	SM	0	0	0	85.68
C3A1	20434	Modernización del Sistema de Transporte Público	Porcentaje de puntos de inspección	Semestral	SM	0	0	0	0
C3A2	20437	Modernización del Sistema de Transporte Público	Porcentaje de reportes de inspección	Semestral	SM	0	0	0	30
C4	20441	Modernización del Sistema de	Porcentaje de instrumentos actualizados	Semestral	SM	0	0	0	200

Ing. Aref Miguel Karam Espósitos
Director General

Lic. Gastón José Pedrero Solís
Director de Administración

C4A1	20445	Transporte Público	Modernización del Sistema de Transporte Público	Porcentaje de leyes y reglamentos revisadas	Trimestral	SM	0	0	0	100
C4A2	20452	Transporte Público	Modernización del Sistema de Transporte Público	Porcentaje de leyes y reglamentos realizadas	Trimestral	SM	0	0	0	0
C5	20454	Transporte Público	Modernización del Sistema de Transporte Público	Porcentaje de operadores capacitados	Semestral	SM	0	0	0	0
C5A1	20459	Transporte Público	Modernización del Sistema de Transporte Público	Porcentaje de planes de capacitación	Semestral	SM	0	0	0	200
C5A2	20463	Transporte Público	Modernización del Sistema de Transporte Público	Porcentaje de registros de asistencia de operadores	Semestral	SM	0	0	0	0

Ing. Aref Miguel Karam Espósitos

Director General

Lic. Gastón José Pedfero Solís

Director de Administración

C5A3	22155	Modernización del Sistema de Transporte Público	Porcentaje de funcionarios capacitados	Semestral	SM	0	0	0	66.18
C6	20465	Modernización del Sistema de Transporte Público	Porcentaje de atención ciudadana	Semestral	SM	0	0	0	25.07
C6A1	20468	Modernización del Sistema de Transporte Público	Porcentaje de protocolos de atención	Semestral	100	0	0	0	0
C6A2	20469	Modernización del Sistema de Transporte Público	Porcentaje de capacitación a operadores telefónicos	Semestral	SM	0	0	0	0
C7	22198	Modernización del Sistema de Transporte Público	Porcentaje de personas con discapacidad motriz que recibieron el servicio de traslado	Trimestral	59.07	0	0	0	0
C7A1	22199	Modernización	Porcentaje de personas con	Trimestral	76.16	0	0	0	0

Ing. Aref Miguel Karam Espósitos

Director General

Lic. Gastón José Pedreño Solís

Director de Administración

C7A2	22200	Modernización del Sistema de Transporte Público	solicitud aceptada en el programa	Trimestral	77.57	0	0	0	0
FIN	20080	Fortalecimiento a la Movilidad Sustentable	Índice de Movilidad Urbana	Anual	48.84				
PROPOSITO	20081	Fortalecimiento o a la Movilidad Sustentable	Índice de alternativas óptimas de movilidad en el Estado	Anual	4.00	0	0	0	7
C1	20082	Fortalecimiento o a la Movilidad Sustentable	Porcentaje de municipios con planes y programas de movilidad sustentable realizados	Semestral	SM	0	0	0	0
C1A1	20087	Fortalecimiento o a la Movilidad	Porcentaje de planes elaborados	Trimestral	SM	0	0	0	25

Ing. Aref Miguel Karam Espósitos

Director General

Lic. Gastón José Pedraza Solís

Director de Administración


C3A2	20094	Fortalecimiento o a la Movilidad Sustentable	levantamientos arquitectónicos topográficos realizados	Trimestral	SM	0	0	0	140
C4	20086	Fortalecimiento o a la Movilidad Sustentable	Porcentaje de municipios con actividades de promoción de la cultura de movilidad sustentable implementado	Semestral	SM	0	0	0	0
C4A1	20095	Fortalecimiento o a la Movilidad Sustentable	Porcentaje de campañas y difusión implementados	Trimestral	SM	0	0	0	0
C4A2	20115	Fortalecimiento o a la Movilidad Sustentable	Porcentaje de difusión en plataformas digitales realizado	Trimestral	SM	0	0	0	25


Ing. Aref Miguel Karam Espósitos
Director General


Lic. Gastón José Pedrero Solís
Director de Administración

NOTA: En caso de que no se cuente con el dato para indicador con periodicidad trimestral, por falta de disposición de la información, capturar el valor -999, con este valor se indica que la información se encuentra no disponible, y en el reporte de SAF aparecerá con un ND

B
a
j
o
p
r
o
t
e
s
t
a
d
e
d
e
c
i
r
v
e
r
d
a
d
e
c
l
a
r




Ing. Miguel Karam Espósitos
Director General



Lic. Gastón José Pedrero Solís
Director de Administración

Cuenta Pública 2020

Programas y Proyectos de Inversión

Al 31 de Marzo de 2020

(Pesos)

Ente Público: INSTITUTO DE MOVILIDAD Y DESARROLLO URBANO TERRITORIAL

NOTA: SE ANEXAN FORMATOS DE PROGRAMAS PRESUPUESTALES QUE CORRESPONDE AL EJERCICIO DE 2020, DE LOS CUALES SE RELACIONAN A CONTINUACIÓN:

- ANEXO 1.- PROGRAMA PRESUPUESTARIO: 427 Desarrollo Urbano y Ordenamiento Territorial
- ANEXO 2.- PROGRAMA PRESUPUESTARIO: 464 Preservación, Fomento y Difusión del Patrimonio Artístico y Cultural
- ANEXO 3.- PROGRAMA PRESUPUESTARIO: 467 Implementación de Políticas contra el Cambio Climático
- ANEXO 4.- PROGRAMA PRESUPUESTARIO: 471 Gestión Eficiente de las Instituciones del Sector Verde y Sustentable
- ANEXO 5.- PROGRAMA PRESUPUESTARIO: 515 Modernización del Sistema de Transporte Público
- ANEXO 6.- PROGRAMA PRESUPUESTARIO: 516 Fortalecimiento a la Movilidad Sustentable

Bajo protesta de decir verdad declaramos que los Estados Financieros y sus Notas son razonablemente correctos y responsabilidad del emisor.



Ing. Aref Miguel Karán Espositos

Director General



Lic. Gastón José Pedrero Solís

Director de Administración